

## MONITOR MENSUAL DE SEGURIDAD SOCIAL.

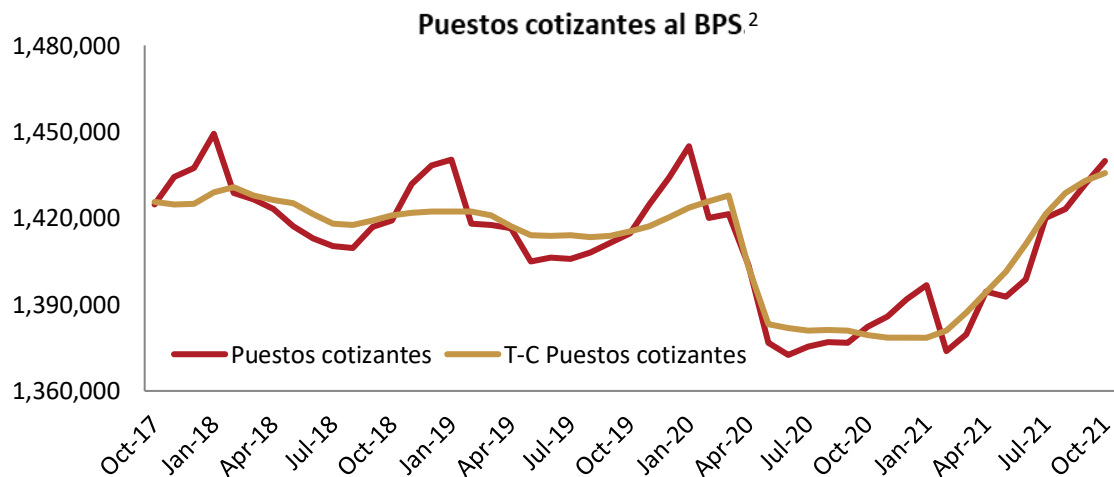
### Puestos cotizantes al BPS

En octubre de 2021, la cantidad de puestos cotizantes<sup>1</sup> al BPS fue de 1.439.756. El total de puestos cotizantes fue 4,2% mayor al registrado en el mismo mes de 2020, y 0,6% mayor respecto a setiembre de 2021.<sup>2</sup>

Por otra parte, la estimación de la tendencia-ciclo, que aísla los componentes estacional e irregular de la serie, muestra un aumento de 0,2% respecto a setiembre de 2021. El componente tendencial continúa exhibiendo una tendencia creciente que se mantiene desde comienzos del corriente año, aunque con un menor crecimiento respecto al de los meses anteriores.

Del total de puestos cotizantes al BPS en el mes de octubre, el 83,6% correspondió a puestos de trabajo en el sector privado, mientras que el 16,4% restante perteneció al sector público.

*En síntesis, la cantidad de puestos cotizantes evidencia nuevamente un incremento, tanto en la comparación mensual como en la interanual. La cantidad de puestos cotizantes, que alcanzó los valores pre-pandemia desde el mes de agosto del presente año, ha continuado incrementándose en los últimos meses, dando señales de dinamismo en el mercado formal de trabajo.*



Fuente: Indicadores de la Seguridad Social de

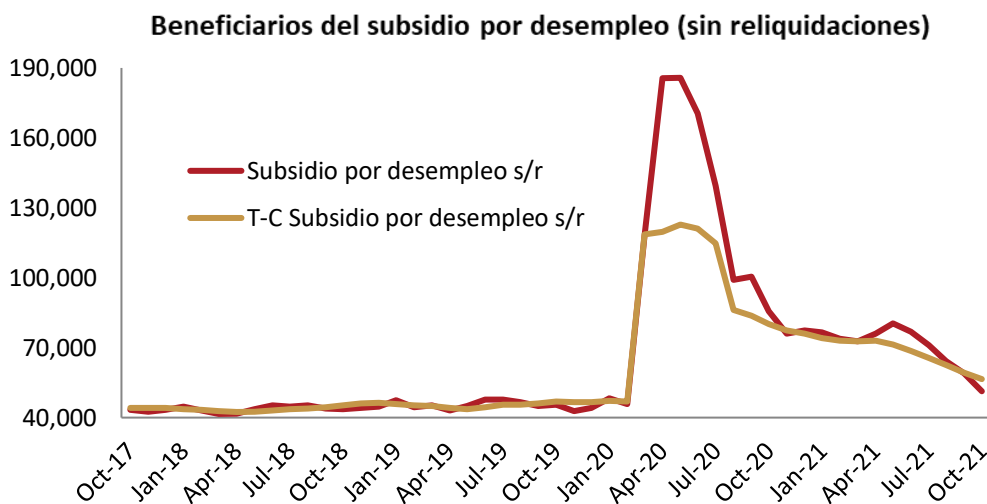
<sup>1</sup> Cantidad de puestos de trabajo cotizantes según mes de pago, que corresponden al mes de cargo inmediato anterior.

<sup>2</sup> Cabe señalar que, habitualmente, las publicaciones de BPS contabilizan como puestos de trabajo a los ocupados por personal en subsidio (enfermedad, maternidad, desempleo) (ver, por ejemplo, Boletín Estadístico "Evolución de los cotizantes 2020" de BPS, pág. 159). En la medida que los beneficiarios de dichos subsidios efectivamente cotizan a la seguridad social, es razonable pensar que los mismos son incluidos como puestos cotizantes.

## Subsidio por desempleo

En el mes de octubre de 2021, el número de beneficiarios del subsidio por desempleo se ubicó en 51.379, lo cual significó una reducción de 39,9% respecto a igual mes de 2020, y una caída de 12,9% en términos mensuales.

Por su parte, el componente tendencial experimentó una reducción de 5,1% respecto al mes de setiembre de 2021, lo que constituye otra señal de dinamismo del mercado laboral.



Fuente: Indicadores de la Seguridad Social de BPS

## Cantidad de pasividades de BPS

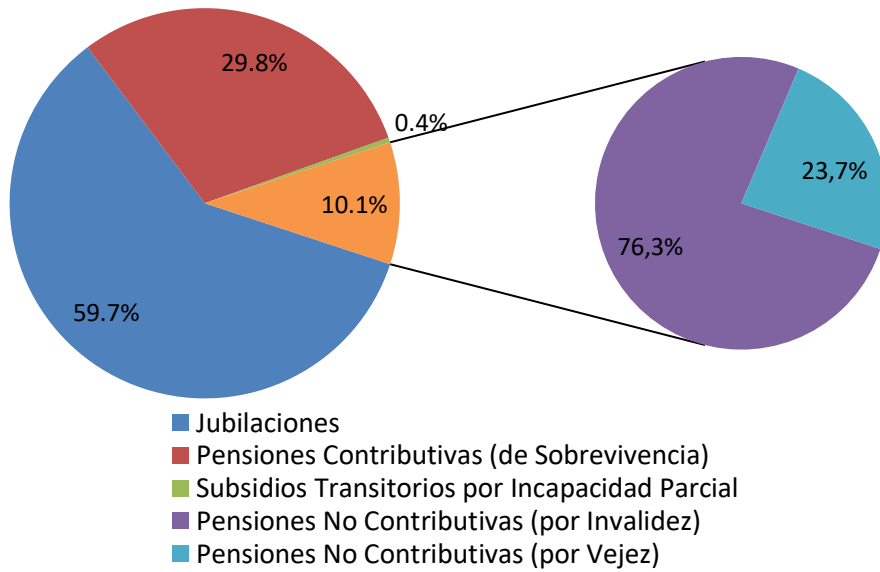
La cantidad de pasividades pagadas por el BPS en el mes de octubre de 2021 fue de 792.953, experimentando una disminución interanual de 0,9%, y una mensual de 0,01%. El total de pasividades se compuso de 473.301 (59,7%) jubilaciones, 236.305 (29,8%) pensiones contributivas (pensiones de sobrevivencia), 80.174 (10,1%) pensiones no contributivas (de las cuales 23,7% fueron pensiones a la vejez y 76,3% pensiones por invalidez), y 3.173 (0,4%) subsidios transitorios por incapacidad parcial.

La cantidad de jubilaciones servidas por el BPS fue 0,2% superior a la de octubre de 2020, y 0,03% mayor a la de setiembre de 2021. En cambio, la cantidad de pensiones por sobrevivencia disminuyó 1,4% en términos interanuales pero se incrementó 0,03% en la comparación mensual. Por su

parte, el número de pensiones no contributivas se redujo 3,7% en términos interanuales, y 0,2% en términos mensuales. Finalmente, la cantidad de subsidios transitorios es 29,9% inferior a la de octubre de 2020, y 3,1% menor a la de setiembre de 2021.

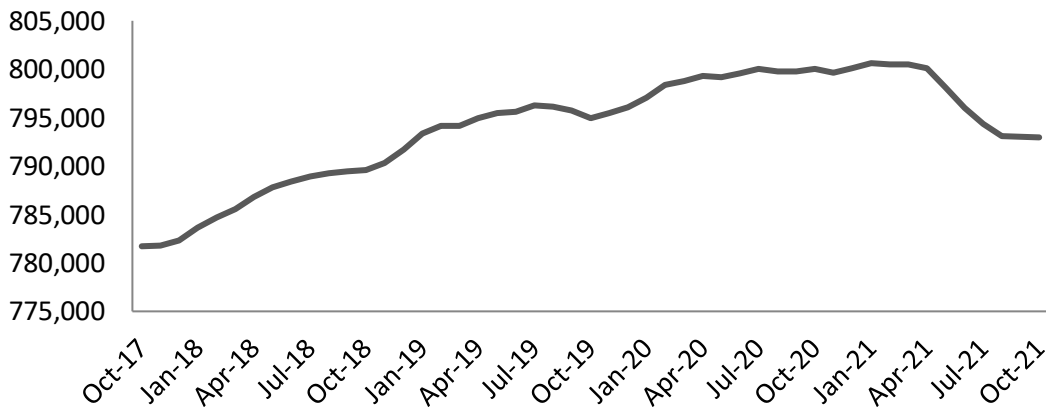
*En resumen, la cantidad total de pasividades presentó una disminución en la comparación mensual por séptimo mes consecutivo, mientras que la cantidad de jubilaciones presentó un incremento en la comparación mensual al igual que en setiembre. Por su parte, se evidenció un incremento mensual en el número de pensiones contributivas, a la vez que los totales de pensiones no contributivas y de subsidios transitorios continúan exhibiendo una tendencia decreciente desde agosto de 2020.*

### Distribución de las pasividades de BPS.



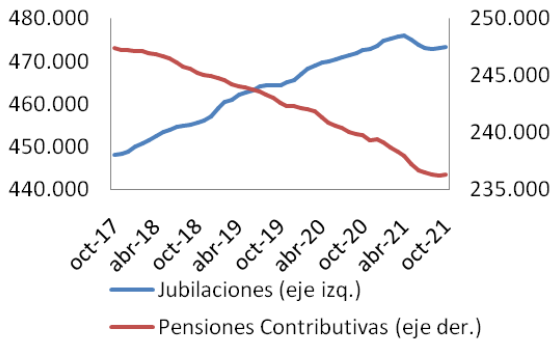
Fuente: Indicadores de la Seguridad Social de BPS

### Cantidad de pasividades de BPS.



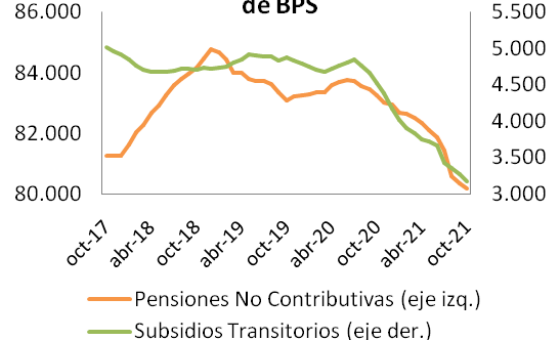
Fuente: Indicadores de la Seguridad Social de BPS

### Cantidad de jubilaciones y pensiones contributivas de BPS



Fuente: Indicadores de la Seguridad Social de BPS

### Cantidad de pensiones no contributivas y subsidios transitorios de BPS



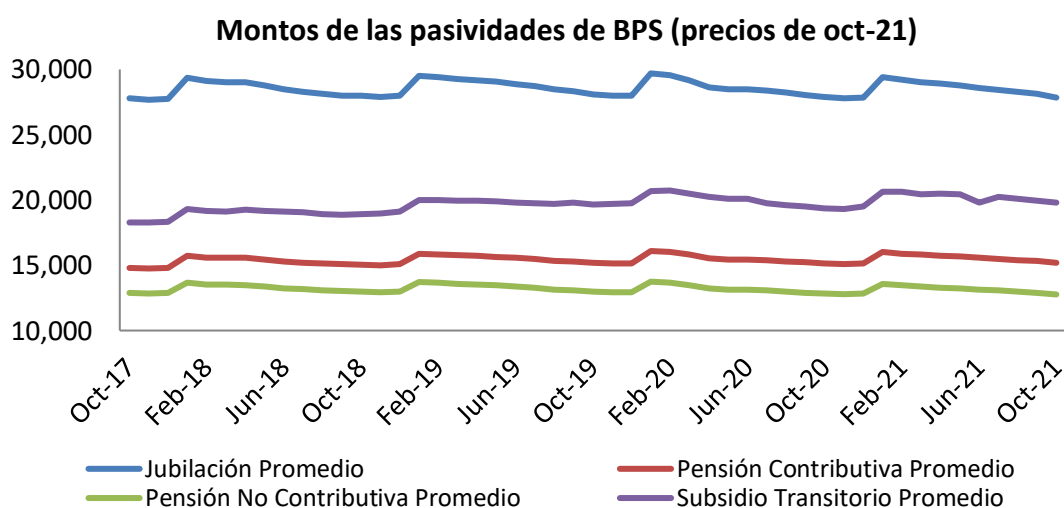
Fuente: Indicadores de la Seguridad Social de BPS

## Aportes y montos de las pasividades del pilar de reparto administrado por BPS

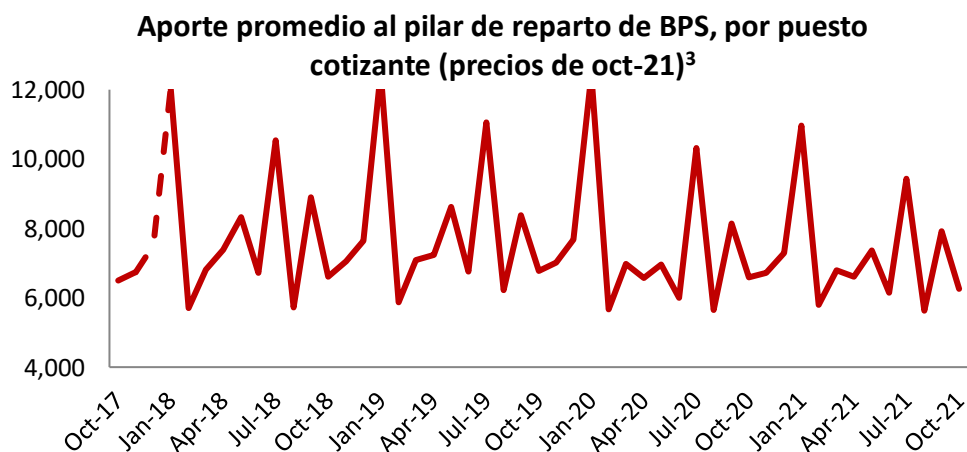
En octubre de 2021, el promedio de las jubilaciones pagadas por BPS ascendió a \$27.843, evidenciando un incremento interanual de 7,7%. Por otro lado, la pensión contributiva promedio se ubicó en \$15.186 lo cual implicó un aumento de 8,2% en comparación a octubre de 2020. Por último, el promedio de las pensiones no contributivas alcanzó los \$12.764, mientras que el de los subsidios transitorios por incapacidad parcial fue de \$19.823, evidenciando incrementos interanuales de 7,3% y 10,4% respectivamente.

El incremento experimentado por la inflación interanual en octubre, de 7,9%, provocó que tanto la jubilación promedio como la pensión no contributiva promedio evidenciaran pérdidas en su poder de compra. Por su parte, la pensión contributiva y el subsidio transitorio promedio presentaron un incremento en su poder de compra.

Por otra parte, en octubre de 2021, el aporte promedio al pilar de reparto por puesto cotizante fue de \$6.256, experimentando un incremento nominal de 2,4% en términos interanuales.



Fuente: Indicadores de la Seguridad Social de BPS



Fuente: Indicadores de la Seguridad Social de BPS

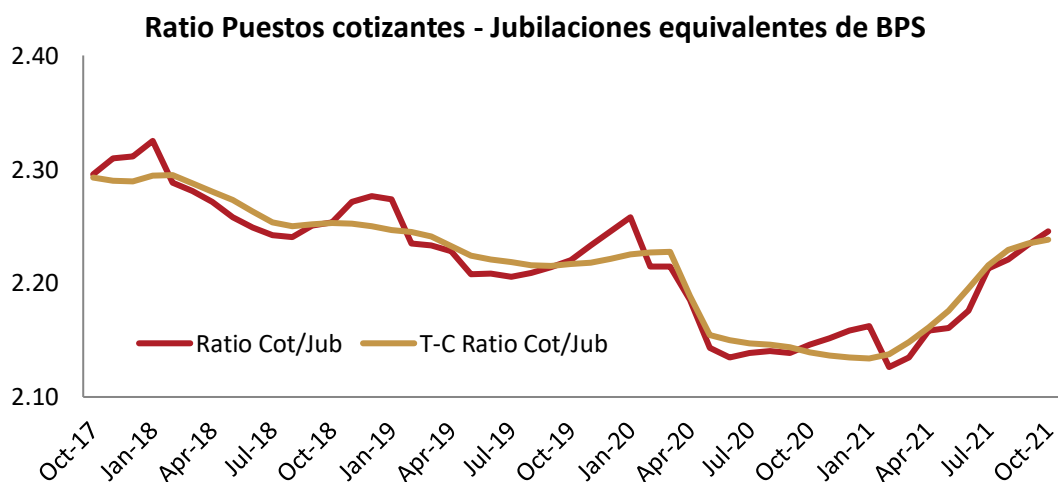
<sup>4</sup> Los datos faltantes fueron reconstruidos mediante métodos econométricos.

## Ratio Puestos cotizantes – Jubilaciones equivalentes de BPS

Para monitorear la relación existente entre la cantidad de activos y pasivos de BPS, se calcula el cociente entre los Puestos cotizantes y las Jubilaciones equivalentes. La elección de dicho numerador se justifica por la ausencia de información referida al número de trabajadores cotizantes. Por esta razón, en el denominador se debe considerar el número de prestaciones, de forma de que ambas magnitudes sean comparables (así como un trabajador puede cotizar por más de un puesto, una persona puede acceder a más de una pasividad). Además, al considerar las pensiones y los subsidios transitorios, se tiene en cuenta a cuántas jubilaciones equivalen dichas prestaciones, considerando la relación entre el monto promedio de las mismas y la jubilación media.

La relación se ubicó en 2,25 en octubre de 2021, lo que significó un incremento interanual de 4,6%, y uno mensual de 0,5%. El componente tendencia-ciclo se incrementó 0,14% respecto a setiembre de 2021.

*El ratio entre puestos cotizantes y jubilaciones equivalentes del BPS ha exhibido una tendencia creciente desde marzo de 2021. A partir del mes de agosto, el indicador superó por primera vez el nivel registrado en marzo de 2020, mes de inicio de la pandemia por coronavirus en el país. En el mes de octubre, al igual que en setiembre, se registró un nuevo incremento del indicador, que exhibe variaciones interanuales positivas desde mayo del corriente año.*



Fuente: Elaboración propia en base a Indicadores de la Seguridad Social de BPS