

MONITOR MENSUAL DE SEGURIDAD SOCIAL.

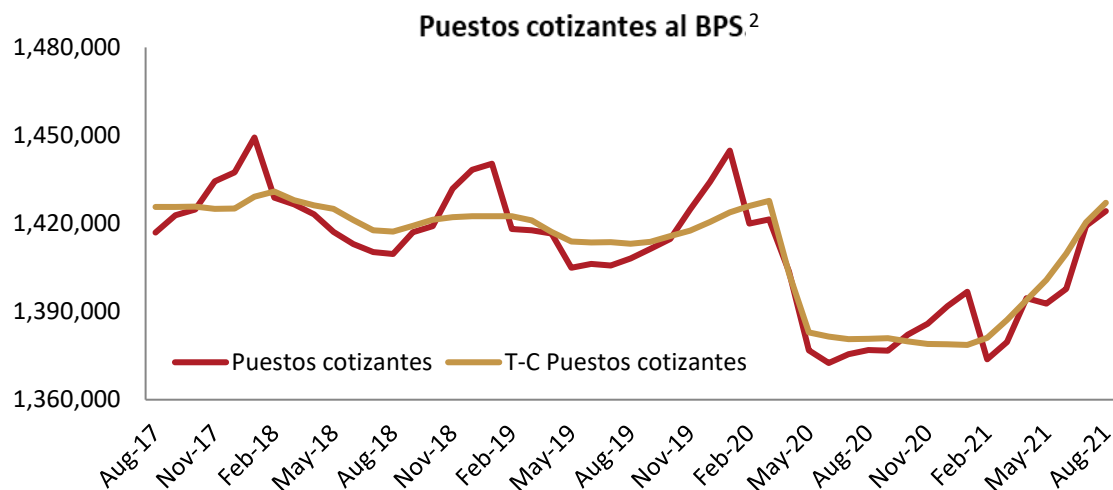
Puestos cotizantes al BPS

En agosto de 2021, la cantidad de puestos cotizantes¹ al BPS fue de 1.424.218. El total de puestos cotizantes fue 3,4% mayor al registrado en el mismo mes de 2020, y 0,4% mayor respecto a julio de 2021.²

Por otra parte, la estimación de la tendencia-ciclo, que aísla los componentes estacional e irregular de la serie, muestra un aumento de 0,5% respecto a julio de 2021. El componente tendencial continúa mostrando una notoria tendencia creciente que se mantiene desde comienzos del corriente año.

Del total de puestos cotizantes al BPS en el mes de agosto, el 83,7% correspondió a puestos de trabajo en el sector privado, mientras que el 16,3% restante perteneció al sector público.

En síntesis, la cantidad de puestos cotizantes vuelve a evidenciar un incremento tanto en la comparación mensual como en la interanual. Luego de la importante caída desde la llegada de la pandemia del nuevo coronavirus al país, la cantidad de puestos cotizantes continúa mostrando un notorio incremento, incluso superando ya el valor registrado en marzo de 2020, previo al comienzo de la pandemia.



Fuente: Indicadores de la Seguridad Social de BPS

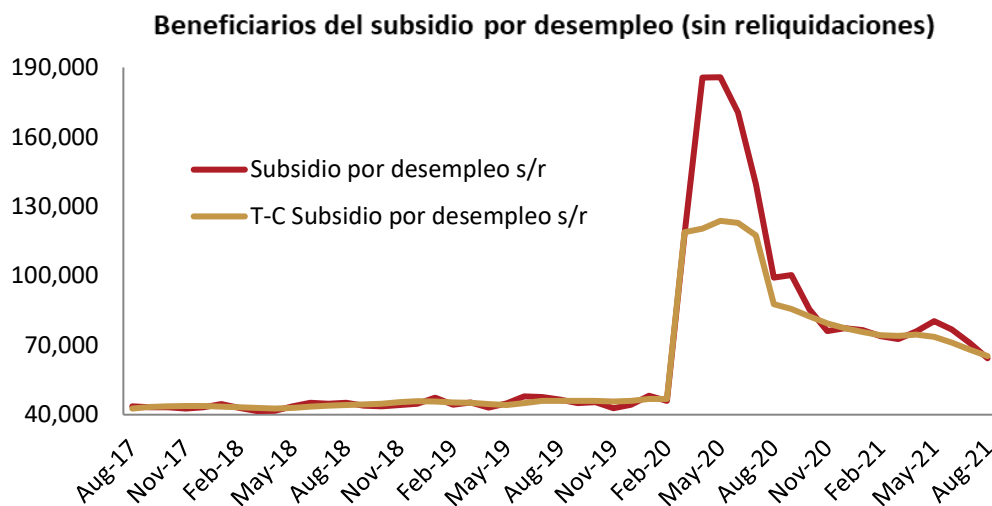
¹ Cantidad de puestos de trabajo cotizantes según mes de pago, que corresponden al mes de cargo inmediato anterior.

² Cabe señalar que, habitualmente, las publicaciones de BPS contabilizan como puestos de trabajo a los ocupados por personal en subsidio (enfermedad, maternidad, desempleo) (ver, por ejemplo, Boletín Estadístico "Evolución de los cotizantes 2020" de BPS, pág. 159). En la medida que los beneficiarios de dichos subsidios efectivamente cotizan a la seguridad social, es razonable pensar que los mismos son incluidos como puestos cotizantes.

Subsidio por desempleo

En el mes de agosto de 2021, el número de beneficiarios del subsidio por desempleo se ubicó en 64.317, lo cual significó una reducción de 35,2% respecto a igual mes de 2020, y una caída de 9,4% en términos mensuales.

Por su parte, el componente tendencial experimentó una reducción de 4,1% respecto al mes de julio de 2021, lo que también confirma el escenario de recuperación del mercado laboral.



Fuente: Indicadores de la Seguridad Social de BPS

Cantidad de pasividades de BPS

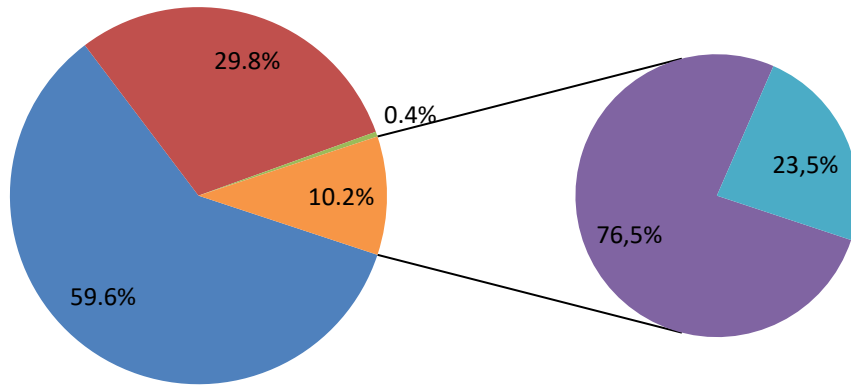
La cantidad de pasividades pagadas por el BPS en el mes de agosto de 2021 fue de 793.099, experimentando una disminución interanual de 0,8%, y una mensual de 0,2%. El total de pasividades se compuso de 472.860 (59,6%) jubilaciones, 236.305 (29,8%) pensiones contributivas (pensiones de sobrevivencia), 80.579 (10,2%) pensiones no contributivas (de las cuales 23,5% fueron pensiones a la vejez y 76,5% pensiones por invalidez), y 3.355 (0,4%) subsidios transitorios por incapacidad parcial.

La cantidad de jubilaciones servidas por el BPS fue 0,3% superior a la de agosto de 2020, y 0,04% menor a la de julio de 2021. En cambio, la cantidad de pensiones por sobrevivencia disminuyó 1,6% en términos interanuales, y 0,1% en la comparación mensual. Por su parte, el número de

pensiones no contributivas se redujo 3,6% en términos interanuales, y 1,0% en términos mensuales. Finalmente, la cantidad de subsidios transitorios es 29,5% inferior a la de agosto de 2020, y 1,9% menor a la de julio de 2021.

En resumen, tanto la cantidad de jubilaciones como la cantidad total de pasividades presentaron disminuciones en la comparación mensual, por cuarto mes consecutivo. Asimismo, la cantidad de pasividades vuelve a evidenciar una disminución interanual, lo que sucede desde mayo del corriente año. Por su parte, persiste la disminución en el número de pensiones contributivas, a la vez que los totales de pensiones no contributivas y de subsidios transitorios continúan exhibiendo una tendencia decreciente desde agosto de 2020.

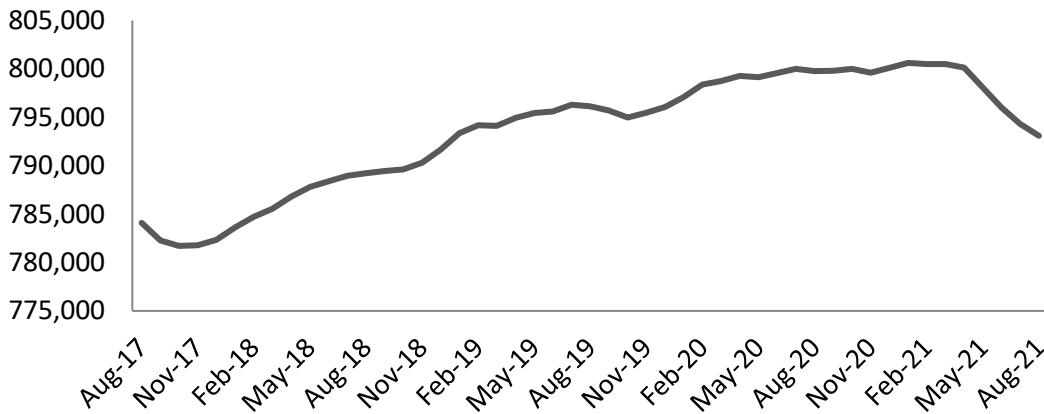
Distribución de las pasividades de BPS



■ Jubilaciones
■ Pensiones Contributivas (de Supervivencia)
■ Subsídios Transitorios por Incapacidad Parcial
■ Pensiones No Contributivas (por Invalidez)
■ Pensiones No Contributivas (por Vejez)

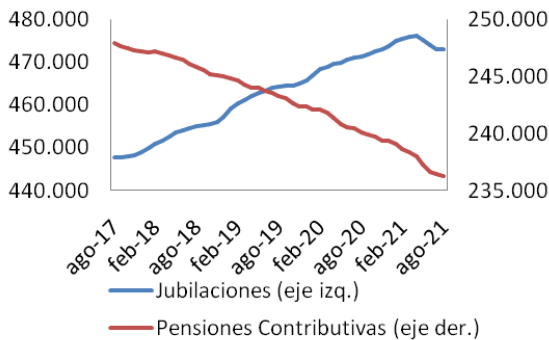
Fuente: Indicadores de la Seguridad Social de BPS

Cantidad de pasividades de BPS



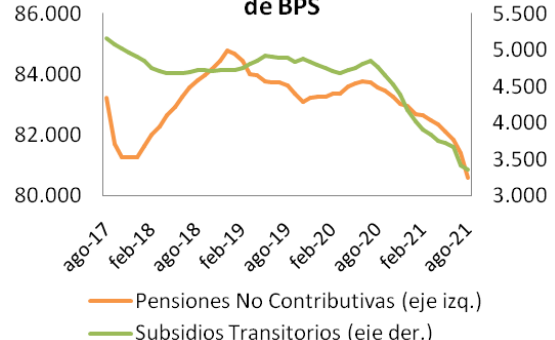
Fuente: Indicadores de la Seguridad Social de BPS

Cantidad de jubilaciones y pensiones contributivas de BPS



Fuente: Indicadores de la Seguridad Social de BPS

Cantidad de pensiones no contributivas y subsidios transitorios de BPS



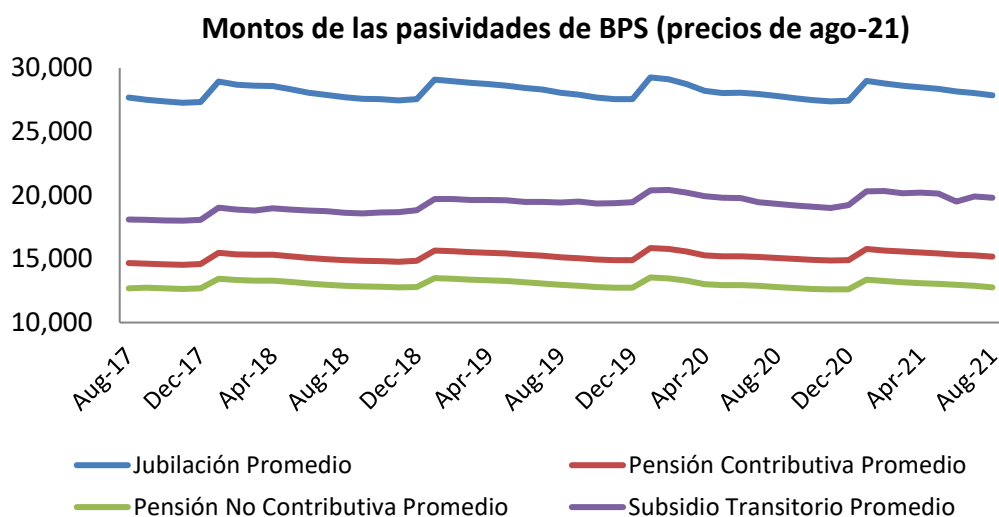
Fuente: Indicadores de la Seguridad Social de BPS

Aportes y montos de las pasividades del pilar de reparto administrado por BPS

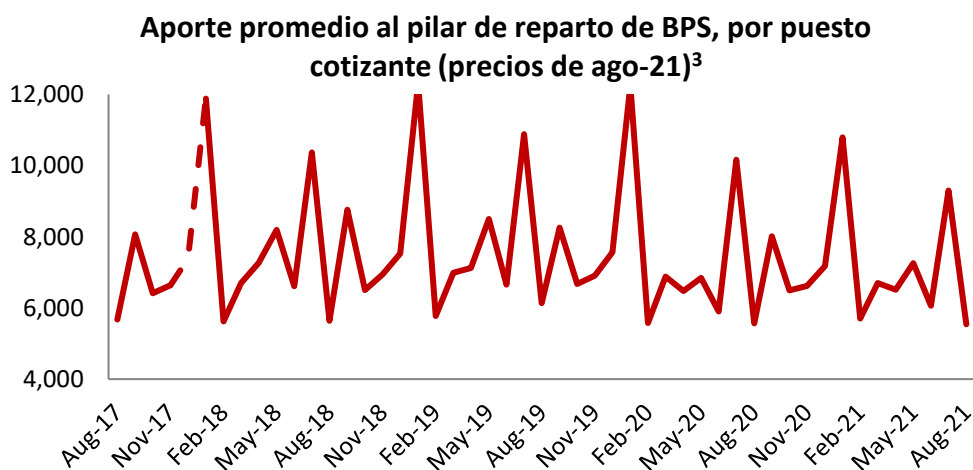
En agosto de 2021, el promedio de las jubilaciones pagadas por BPS ascendió a \$27.852, evidenciando un incremento interanual de 7,8%. Por otro lado, la pensión contributiva promedio se ubicó en \$15.167 lo cual implicó un aumento de 8,2% en comparación a agosto de 2020. Por último, el promedio de las pensiones no contributivas alcanzó los \$12.771, mientras que el de los subsidios transitorios por incapacidad parcial fue de \$19.808, evidenciando incrementos interanuales de 7,4% y 10,3% respectivamente.

El incremento experimentado por la inflación interanual en agosto, de 7,6%, provocó que todas las prestaciones excepto la pensión no contributiva evidenciaran, en promedio, incrementos en su poder de compra. Por su parte, la pensión no contributiva promedio presentó una pérdida moderada de su poder de compra.

Por otra parte, en agosto de 2021, el aporte promedio al pilar de reparto por puesto cotizante fue de \$5.541, experimentando un incremento nominal de 7,0% en términos interanuales.



Fuente: Indicadores de la Seguridad Social de BPS



Fuente: Indicadores de la Seguridad Social de BPS

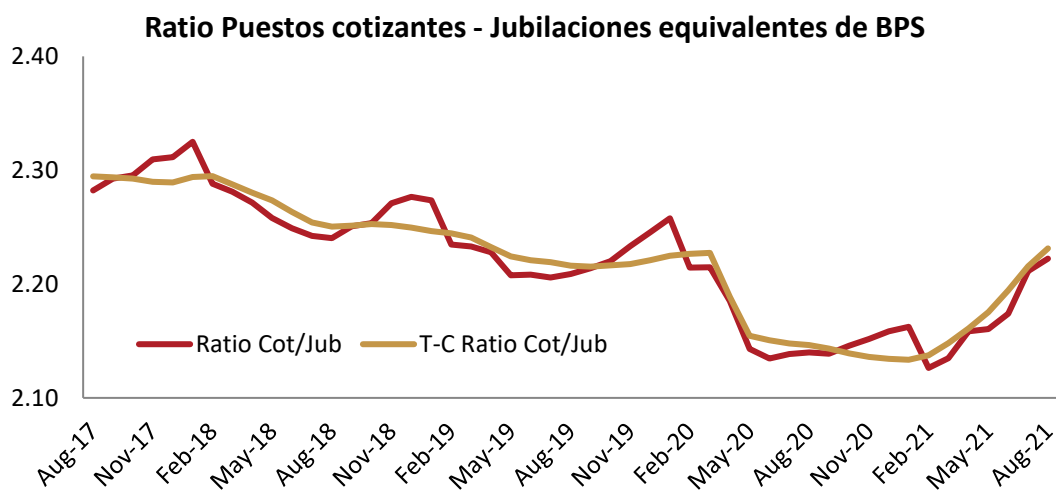
³ Los datos faltantes fueron reconstruidos mediante métodos econométricos.

Ratio Puestos cotizantes – Jubilaciones equivalentes de BPS

Para monitorear la relación existente entre la cantidad de activos y pasivos de BPS, se calcula el cociente entre los Puestos cotizantes y las Jubilaciones equivalentes. La elección de dicho numerador se justifica por la ausencia de información referida al número de trabajadores cotizantes. Por esta razón, en el denominador se debe considerar el número de prestaciones, de forma de que ambas magnitudes sean comparables (así como un trabajador puede cotizar por más de un puesto, una persona puede acceder a más de una pasividad). Además, al considerar las pensiones y los subsidios transitorios, se tiene en cuenta a cuántas jubilaciones equivalen dichas prestaciones, considerando la relación entre el monto promedio de las mismas y la jubilación media.

La relación se ubicó en 2,22 en agosto de 2021, lo que significó un incremento interanual de 3,8%, y un incremento mensual de 0,5%. El componente tendencia-ciclo se incrementó 0,72% respecto a julio de 2021.

El ratio entre puestos cotizantes y jubilaciones equivalentes del BPS ha exhibido una tendencia creciente desde marzo del corriente año, tanto por la recuperación de los puestos cotizantes como por el descenso de las pasividades. A partir del mes de agosto, el indicador supera por primera vez el nivel registrado en marzo de 2020, mes de inicio de la pandemia por coronavirus en el país.



Fuente: Elaboración propia en base a Indicadores de la Seguridad Social de BPS