

## MONITOR MENSUAL DE SEGURIDAD SOCIAL.

### Puestos cotizantes al BPS

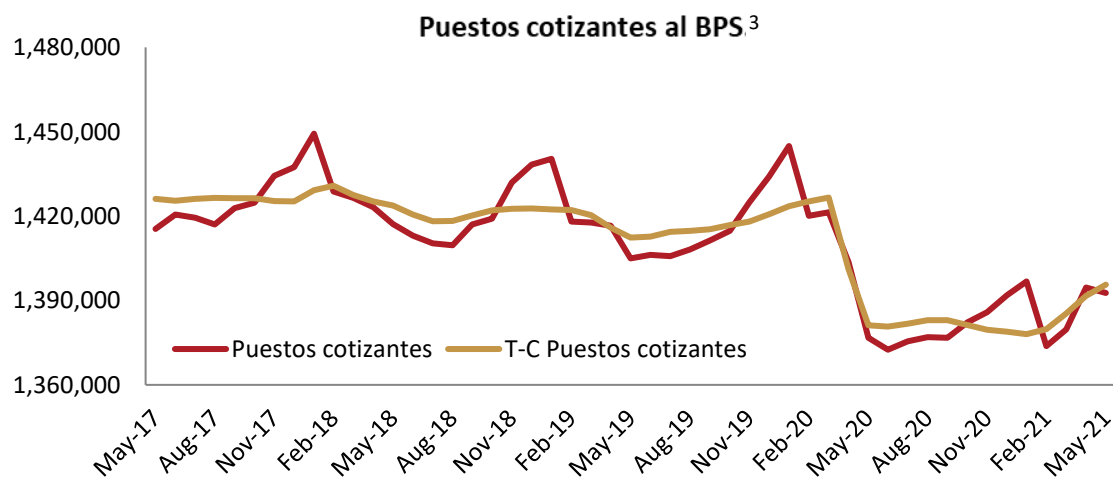
En mayo de 2021, la cantidad de puestos cotizantes<sup>1</sup> al BPS fue de 1.392.697. El total de puestos cotizantes fue 1,2% mayor al registrado en el mismo mes de 2020, y 0,1% menor respecto a abril de 2021.<sup>2</sup> Cabe destacar que por primera vez desde marzo de 2020, la cantidad de puestos cotizantes presenta un incremento en la variación interanual

Por otra parte, la estimación de la tendencia-ciclo, que aísla los componentes estacional e irregular de la serie, muestra un aumento de 0,3% respecto a abril de 2021. La evolución del componente tendencia ciclo sugiere un incremento ininterrumpido en la cantidad de puestos cotizantes desde febrero del corriente año, lo que muestra un proceso de recuperación de los cotizantes que parece ir consolidándose.

No obstante, el número de cotizantes sigue mostrando niveles significativamente inferiores a los registros previos a la pandemia.

Del total de puestos cotizantes al BPS en el mes de mayo, el 83,4% correspondió a puestos de trabajo en el sector privado, mientras que el 16,6% restante perteneció al sector público.

*En síntesis, la cantidad de puestos cotizantes viene mostrando en los últimos meses un proceso de recuperación que parece afianzarse. No obstante, de mantenerse constante el ritmo observado de crecimiento de los puestos cotizantes en los últimos meses, no se alcanzarían a recuperar los niveles pre-pandemia durante el 2021.*



Fuente: Indicadores de la Seguridad Social de BPS

<sup>1</sup> Cantidad de puestos de trabajo cotizantes según mes de pago, que corresponden al mes de cargo inmediato anterior.

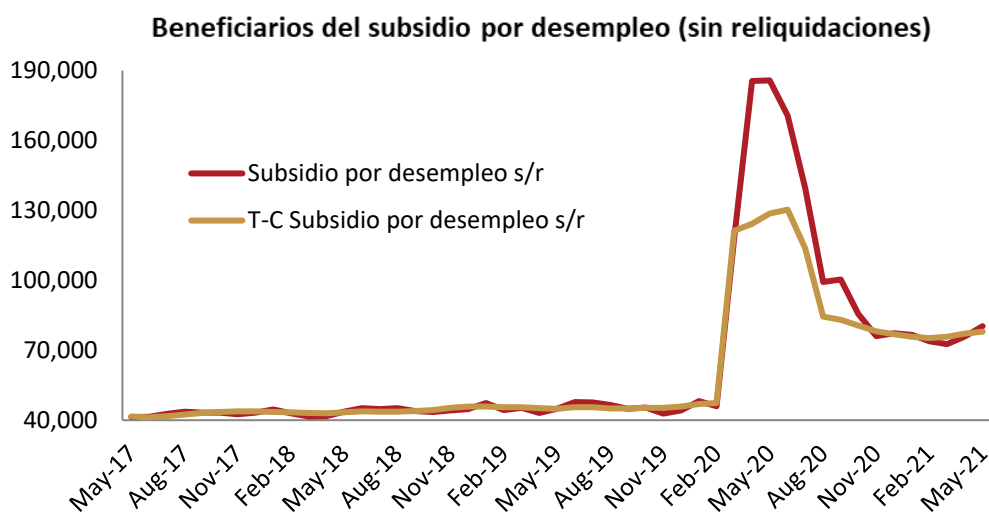
<sup>2</sup> Los datos correspondientes a abril - publicados en junio - fueron modificados en el presente mes, por lo que existen diferencias respecto a la cantidad de puestos cotizantes publicada en el Monitor Mensual de junio de 2021.

<sup>3</sup> Cabe señalar que, habitualmente, las publicaciones de BPS contabilizan como puestos de trabajo a los ocupados por personal en subsidio (enfermedad, maternidad, desempleo) (ver, por ejemplo, Boletín Estadístico "Evolución de los cotizantes 2020" de BPS, pág. 159). En la medida que los beneficiarios de dichos subsidios efectivamente cotizan a la seguridad social, es razonable pensar que los mismos son incluidos como puestos cotizantes.

## Subsidio por desempleo

En el mes de mayo de 2021, el número de beneficiarios del subsidio por desempleo se ubicó en 80.361, lo cual significó una reducción de 56,7% respecto a igual mes de 2020, y un incremento de 5,8% en términos mensuales.

Por su parte, el componente tendencia-ciclo experimentó un incremento de 1,0% respecto al mes de abril de 2021. El componente tendencia-ciclo muestra un comportamiento relativamente estable desde finales del año pasado.



Fuente: Indicadores de la Seguridad Social de BPS

## Cantidad de pasividades de BPS

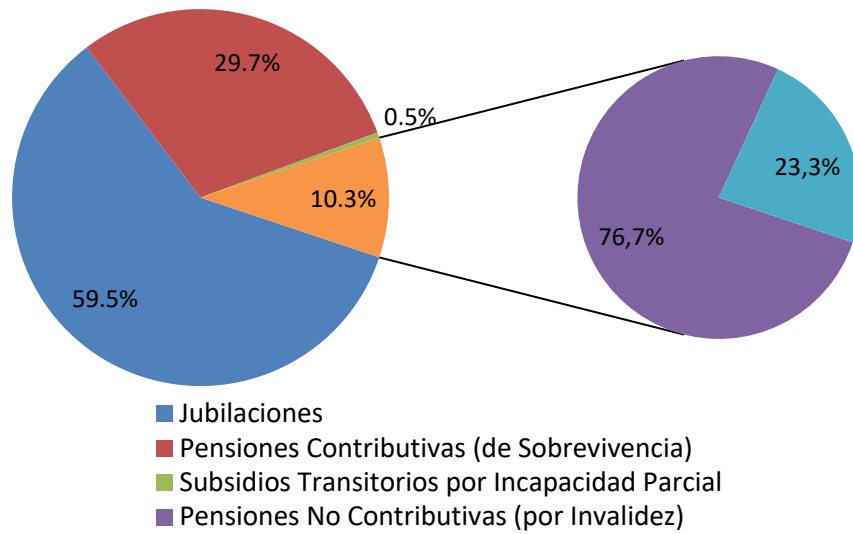
La cantidad de pasividades pagadas por el BPS en el mes de mayo de 2021 fue de 798.101, experimentando una disminución interanual de 0,1%, y una mensual de 0,3%. El total de pasividades se compuso de 475.049 (59,5%) jubilaciones, 237.226 (29,7%) pensiones contributivas (pensiones de sobrevivencia), 82.105 (10,3%) pensiones no contributivas (de las cuales 23,3% fueron pensiones a la vejez y 76,7% pensiones por invalidez), y 3.721 (0,5%) subsidios transitorios por incapacidad parcial.

La cantidad de jubilaciones servidas por el BPS fue 1,1% superior a la de mayo de 2020, y 0,2% menor a la de abril de 2021. En cambio, la cantidad de pensiones por sobrevivencia disminuyó 1,5% en términos interanuales, y 0,3% en la comparación mensual. Por su parte, el número de

pensiones no contributivas se redujo 1,9% en términos interanuales, y 0,3% en términos mensuales. Finalmente, la cantidad de subsidios transitorios es 21,8% inferior a la de mayo de 2020, y 0,7% menor a la de abril de 2021.

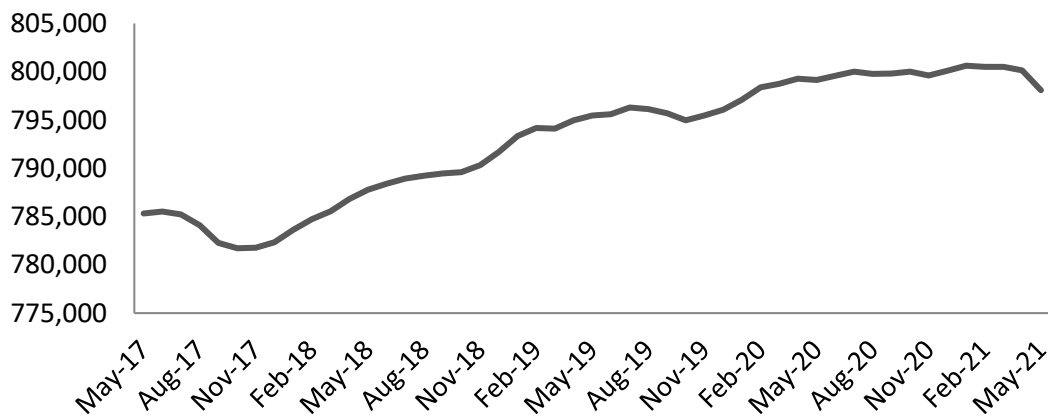
*En resumen, la cantidad de pasividades, que venía mostrando un proceso de desaceleración, presentó por primera vez en un número importante de meses una caída interanual. Las jubilaciones fueron las únicas pasividades que continuaron mostrando una tendencia creciente. Por su parte, persiste la disminución en el número de pensiones contributivas, a la vez que los totales de pensiones no contributivas y de subsidios transitorios continúan exhibiendo una tendencia decreciente desde agosto del 2020.*

### Distribución de las pasividades de BPS.



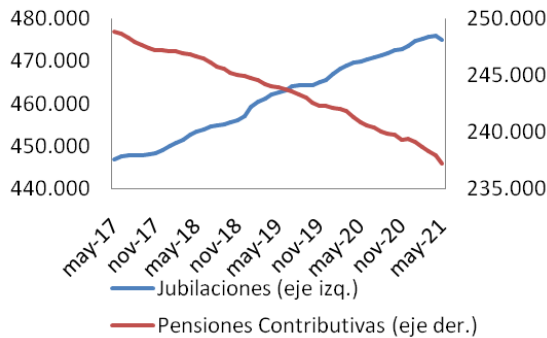
Fuente: Indicadores de la Seguridad Social de BPS

### Cantidad de pasividades de BPS.



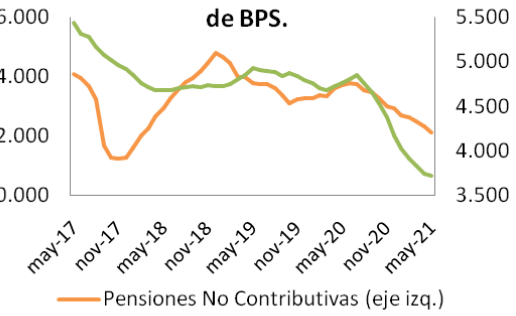
Fuente: Indicadores de la Seguridad Social de BPS

### Cantidad de jubilaciones y pensiones contributivas de BPS.



Fuente: Indicadores de la Seguridad Social de BPS

### Cantidad de pensiones no contributivas y subsidios transitorios de BPS.



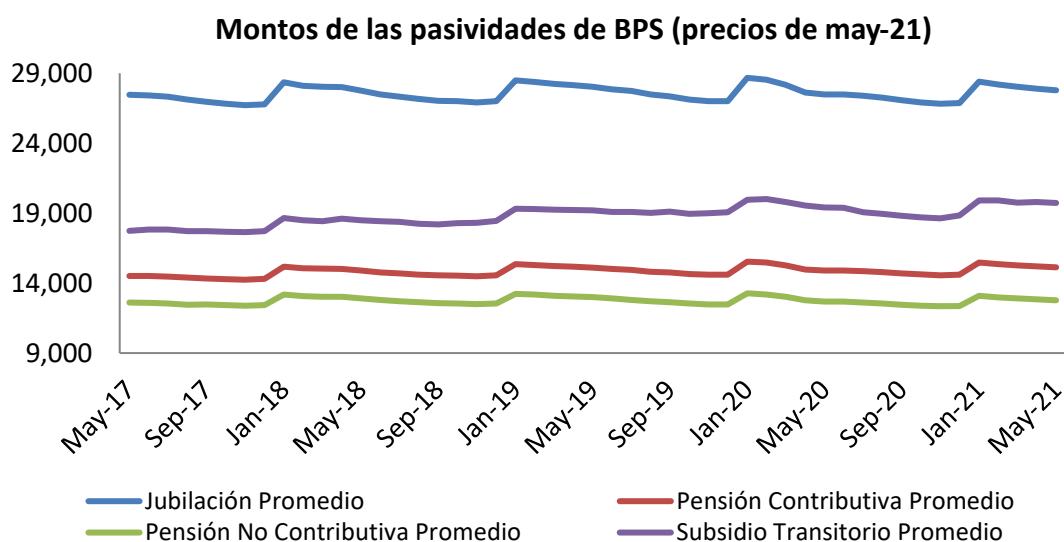
Fuente: Indicadores de la Seguridad Social de BPS

## Aportes y montos de las pasividades del pilar de reparto administrado por BPS

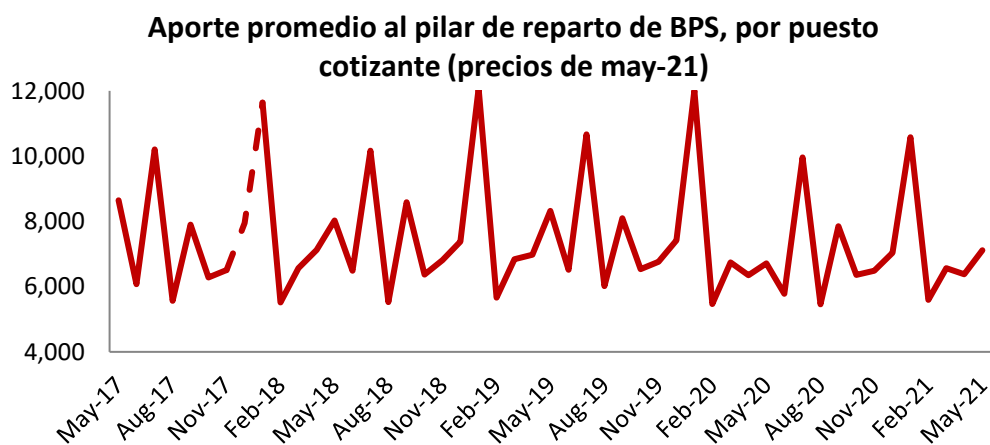
En mayo de 2021, el promedio de las jubilaciones pagadas por BPS ascendió a \$27.774, evidenciando un incremento interanual de 7,8%. Por otro lado, la pensión contributiva promedio se ubicó en \$15.118 lo cual implicó un aumento de 8,3% en comparación a mayo de 2020. Por último, el promedio de las pensiones no contributivas alcanzó los \$12.780, mientras que el de los subsidios transitorios por incapacidad parcial fue de \$19.723, evidenciando incrementos interanuales de 7,4% y 8,3% respectivamente.

El incremento experimentado por la inflación interanual en mayo, de 6,6%, provocó que todas las prestaciones evidenciaran, en promedio, incrementos moderados en su poder de compra.

Por otra parte, en mayo de 2021, el aporte promedio al pilar de reparto por puesto cotizante fue de \$7.109, experimentando un incremento nominal de 13,0% en términos interanuales.



Fuente: Indicadores de la Seguridad Social de BPS



Fuente: Indicadores de la Seguridad Social de BPS

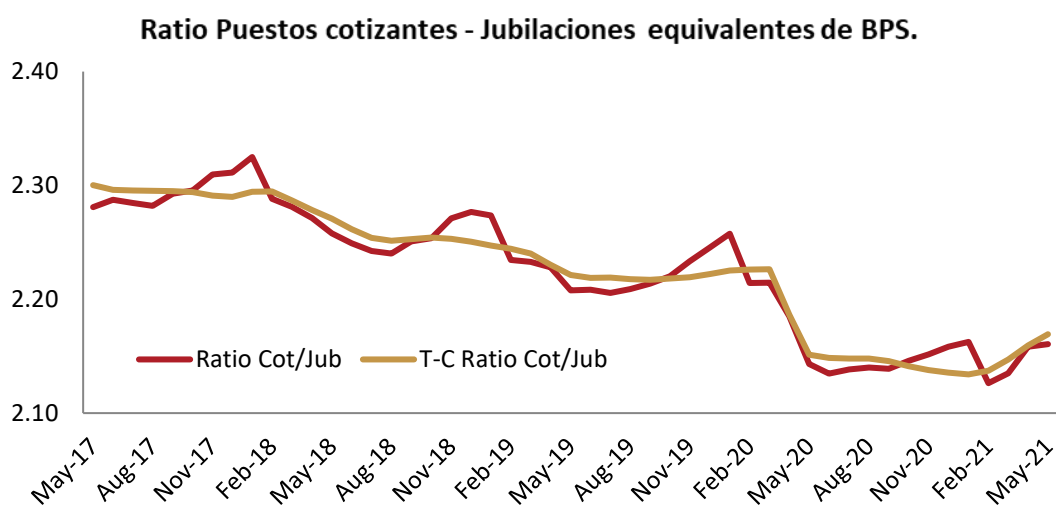
## Ratio Puestos cotizantes – Jubilaciones equivalentes de BPS

Para monitorear la relación existente entre la cantidad de activos y pasivos de BPS, se calcula el cociente entre los Puestos cotizantes y las Jubilaciones equivalentes. La elección de dicho numerador se justifica por la ausencia de información referida al número de trabajadores cotizantes. Por esta razón, en el denominador se debe considerar el número de prestaciones, de forma de que ambas magnitudes sean comparables (así como un trabajador puede cotizar por más de un puesto, una persona puede acceder a más de una pasividad). Además, al considerar las pensiones y los subsidios transitorios, se tiene en cuenta a cuántas jubilaciones equivalen dichas prestaciones, considerando la relación entre el monto

promedio de las mismas y la jubilación media.

La relación se ubicó en 2,16 en mayo de 2021, lo que significó un incremento interanual de 0,8%, y un incremento mensual de 0,1%.<sup>4</sup> El componente tendencia-ciclo se incrementó 0,45% respecto a abril de 2021.

*Si bien se observa un moderado incremento en los últimos meses, el ratio se mantiene por debajo de los niveles pre-pandemia, como consecuencia de la fuerte reducción en la cantidad de puestos cotizantes al BPS, y de la leve tendencia creciente de las jubilaciones equivalentes desde hace ya algunos años.*



Fuente: Elaboración propia en base a Indicadores de la Seguridad Social de BPS

<sup>4</sup> Dado que los datos correspondientes a abril - publicados en junio - sobre la cantidad de puestos cotizantes fueron modificados en el presente mes, existe una diferencia respecto al ratio de puestos cotizantes publicado en el Monitor Mensual de junio de 2021.