

## MONITOR MENSUAL DE SEGURIDAD SOCIAL.

### Puestos cotizantes al BPS

Al igual que en el mes anterior, la cantidad de puestos cotizantes<sup>1</sup> al Banco de Previsión Social no fue actualizada. De esta forma, el último dato publicado por BPS referido a puestos cotizantes corresponde a junio de este año.

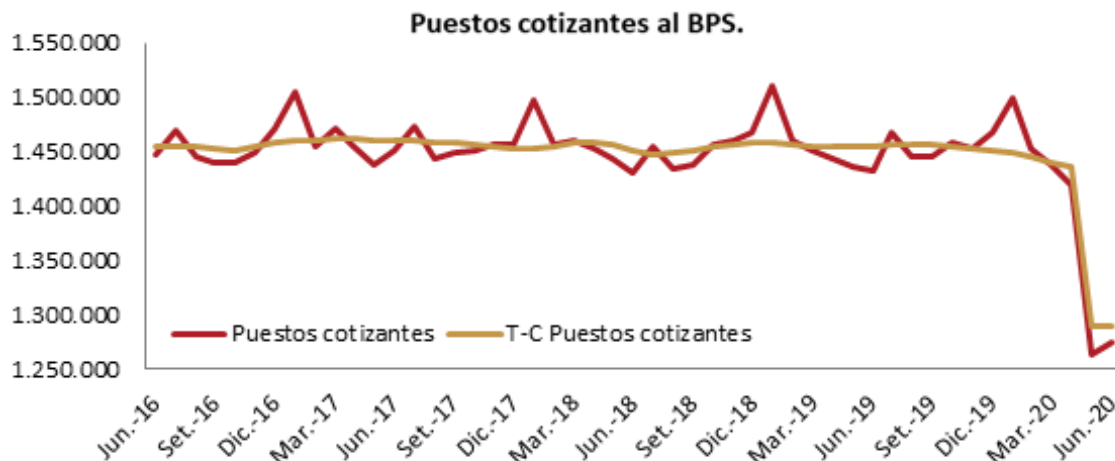
Cabe señalar que el dato de junio ya fue analizado en la edición de agosto de este informe. La cantidad de puestos cotizantes en junio fue de 1.273.316. El total de puestos cotizantes fue 11,1% menor al registrado en el mismo mes de 2019, pero 0,8% superior al valor de mayo del presente año.

Por otra parte, la estimación de la

tendencia-ciclo, que aísla los componentes estacional e irregular de la serie, muestra una variación nula respecto a mayo de 2020.

Del total de puestos cotizantes al BPS en el mes de junio, el 81,4% correspondió a puestos de trabajo en el sector privado, mientras que el 18,6% restante perteneció al sector público.

La magnitud de la caída observada en mayo, y su persistencia en junio es llamativa por tratarse de cotizantes<sup>2</sup>, más allá de encontrarse alineada a otros indicadores de desempeño del mercado laboral.



Fuente: Indicadores de la Seguridad Social de BPS

<sup>1</sup> Puestos cotizantes según mes de pago. La cotización puede corresponder a obligaciones corrientes que vencen en el mes, que vencieron en meses anteriores o a complementos de pago. Esta cantidad puede diferir de la de puestos cotizantes declarados en nóminas (ver Boletín Estadístico “Evolución de los cotizantes 2020” de BPS, pág. 160). Los datos mensuales sobre la cantidad de puestos declarados en nóminas son reportados anualmente, por lo que no se muestran en este informe mensual. El promedio de puestos cotizantes según mes de pago para 2019 fue 2,7% superior al de puestos cotizantes declarados en nómina.

<sup>2</sup> Cabe señalar que, habitualmente, las publicaciones de BPS contabilizan como puestos de trabajo a los ocupados por personal en subsidio (enfermedad, maternidad, desempleo) (ver, por ejemplo, Boletín Estadístico “Evolución de los cotizantes 2020” de BPS, pág. 159). En la medida que los beneficiarios de dichos subsidios efectivamente cotizan a la seguridad social, es razonable pensar que los mismos son incluidos como puestos cotizantes. No obstante, aunque en los últimos datos no se realiza ninguna aclaración de tipo metodológico, la variación reportada es compatible con la exclusión de personas en subsidio de desempleo dentro del grupo de cotizantes.

### Subsidio por desempleo

En el mes de julio de 2020, el número de beneficiarios del subsidio por desempleo se ubicó en 139.570, lo cual significó un incremento de 193,1% respecto a igual mes del año pasado, pero una disminución de 18,2% en términos mensuales, lo que da cuenta de cierta recuperación del mercado laboral.

Se debe señalar que hubo un cambio en la serie publicada por BPS, razón por la cual existen diferencias respecto a los datos publicados en informes anteriores. La cantidad de observaciones de la nueva serie no permite extraer el componente tendencia-ciclo.



### Cantidad de pasividades de BPS

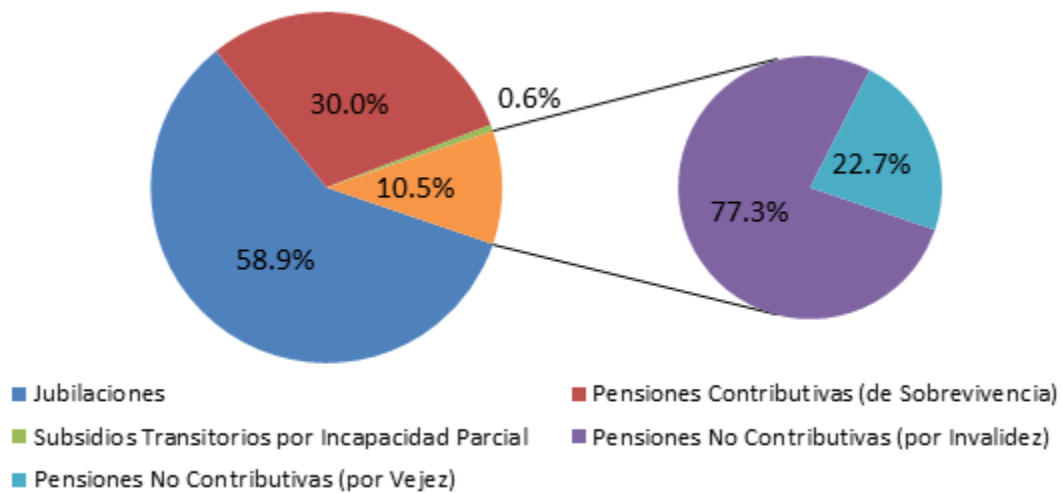
La cantidad de pasividades pagadas por el BPS en el mes de agosto de 2020 fue de 799.790, experimentando un incremento interanual de 0,5%, y una variación mensual prácticamente nula. El total de pasividades se compuso de 471.397 (58,9%) jubilaciones, 240.082 (30,0%) pensiones contributivas (pensiones de sobrevivencia), 83.550 (10,5%) pensiones no contributivas (de las cuales 22,7% fueron pensiones a la vejez y 77,3% pensiones por invalidez), y 4.761 (0,6%) subsidios transitorios por incapacidad parcial.

El número de jubilaciones servidas por el BPS fue 1,5% superior al de agosto de 2019, y 0,1% mayor al de julio de 2020. En cambio, la cantidad de pensiones por

sobrevivencia disminuyó 1,3% en términos interanuales, y 0,1% respecto al mes anterior. Por su parte, el número de pensiones no contributivas se redujo 0,1% en comparación a agosto de 2019, y 0,2% en relación al mes anterior. Finalmente, la cantidad de subsidios transitorios se redujo 2,6% en términos interanuales, y 1,7% en términos mensuales.

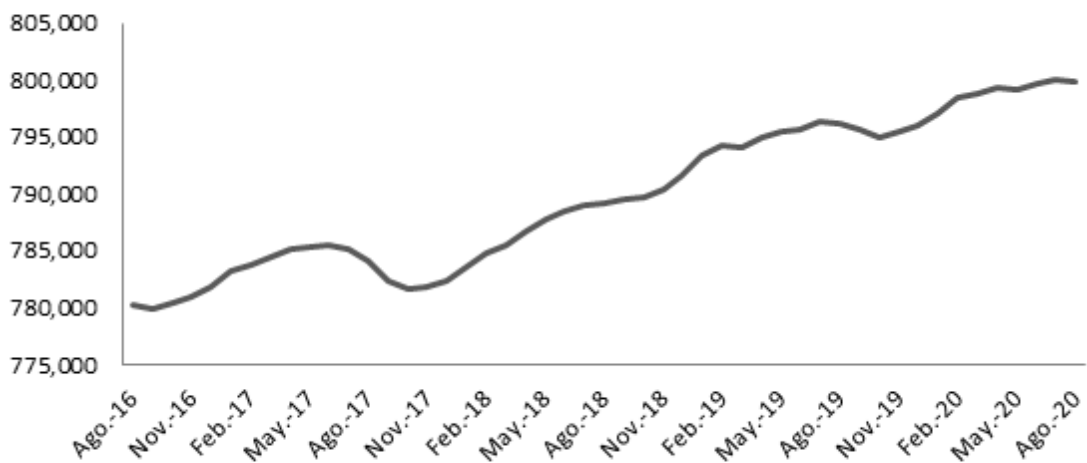
*En resumen, continúa observándose la tendencia al alza en el total de pasividades, la cual refleja la evolución de la cantidad de jubilaciones. En contraste, persiste la disminución en el número de pensiones contributivas, mientras que los totales de pensiones no contributivas y de subsidios transitorios no presentan una tendencia clara.*

### Distribución de las pasividades de BPS.



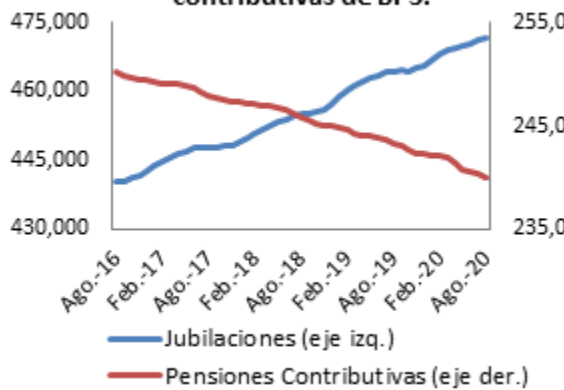
Fuente: Indicadores de la Seguridad Social de BPS

### Cantidad de pasividades de BPS.



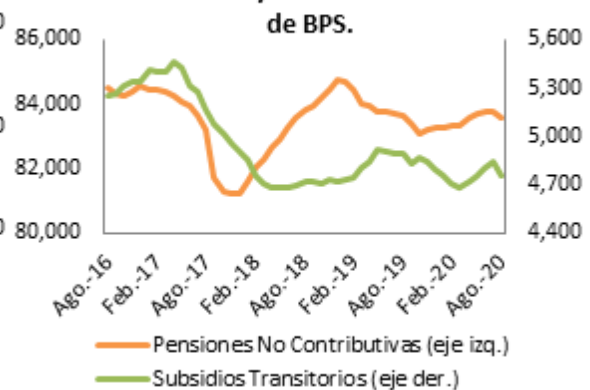
Fuente: Indicadores de la Seguridad Social de BPS

### Cantidad de jubilaciones y pensiones contributivas de BPS.



Fuente: Indicadores de la Seguridad Social de BPS

### Cantidad de pensiones no contributivas y subsidios transitorios de BPS.



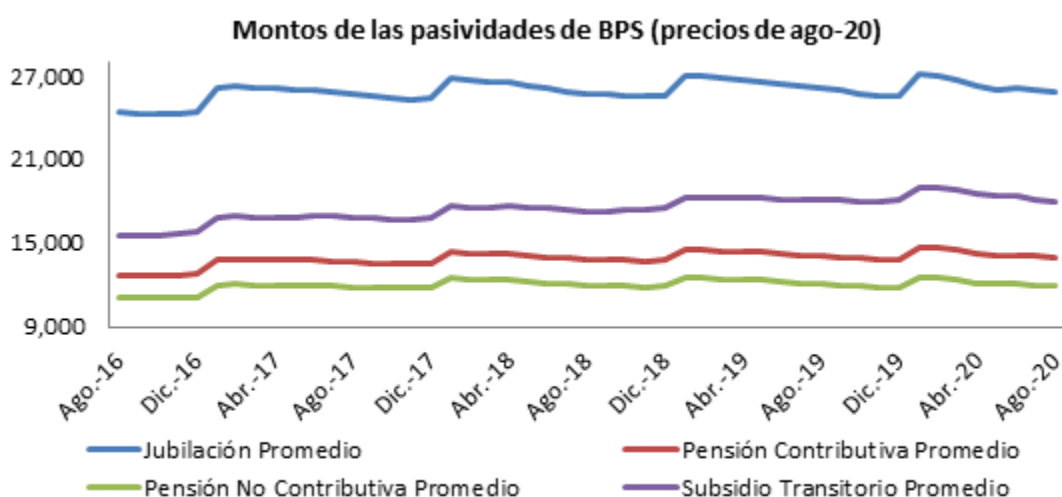
Fuente: Indicadores de la Seguridad Social de BPS

## Aportes y montos de las pasividades del pilar de reparto administrado por BPS

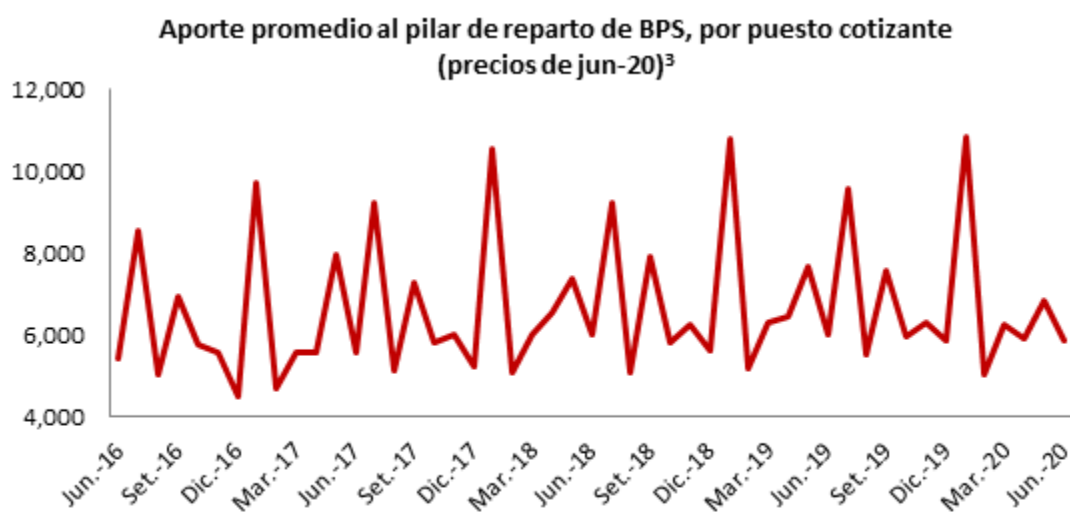
En agosto de 2020, el promedio de las jubilaciones pagadas por BPS ascendió a \$25.842, consumando así un incremento interanual de 8,8%. Por otro lado, la pensión contributiva promedio se ubicó en \$14.019 lo cual implicó un aumento de 9,5% en comparación a agosto de 2019. Por último, el promedio de las pensiones no contributivas alcanzó los \$11.896, mientras que el de los subsidios transitorios por incapacidad parcial fue de \$17.965, evidenciando aumentos interanuales de 8,5% y 9,3%

respectivamente. El incremento experimentado por la inflación interanual en agosto (9,8%) provocó que todas las prestaciones experimentasen, en promedio, pérdidas en su poder de compra.

Dado que el dato sobre puestos cotizantes no fue actualizado, no fue posible calcular el aporte promedio. En junio, el aporte promedio al pilar de reparto por puesto cotizante fue de \$5.847, evidenciando un incremento nominal interanual de 7,4%.



Fuente: Indicadores de la Seguridad Social de BPS



Fuente: Indicadores de la Seguridad Social de BPS

<sup>3</sup> Los datos faltantes fueron reconstruidos mediante métodos econométricos.

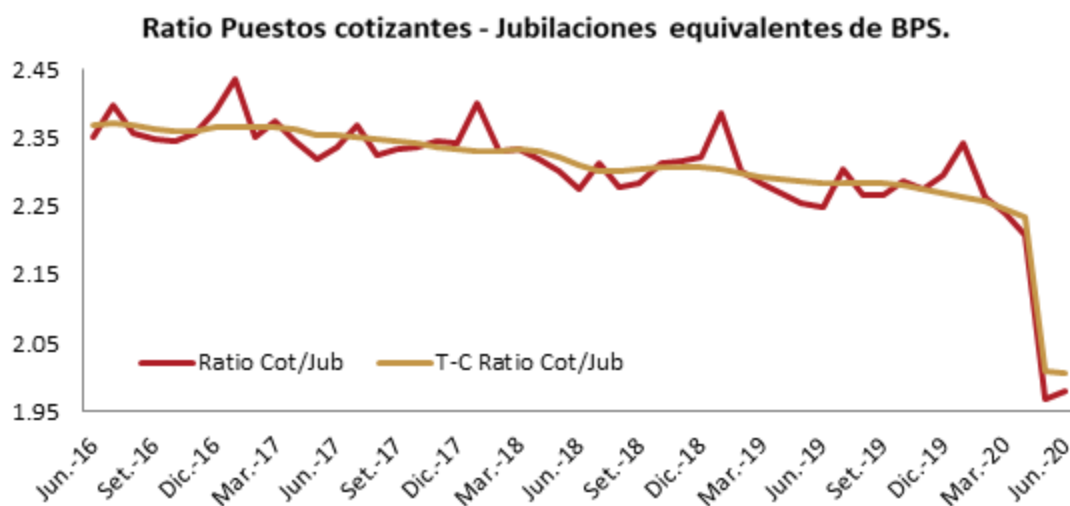
## Ratio Puestos cotizantes – Jubilaciones equivalentes de BPS

Para monitorear la relación existente entre la cantidad de activos y pasivos de BPS, se recurre al cociente entre los Puestos cotizantes y las Jubilaciones equivalentes. La elección de dicho numerador se explica por la ausencia de información referida al número de trabajadores cotizantes. Dado esto, en el denominador se debe considerar el número de prestaciones, de forma de que ambas magnitudes sean comparables (así como un trabajador puede cotizar por más de un puesto, una persona puede tener acceso a más de una pasividad). Además, al considerar las pensiones y los subsidios transitorios, se tiene en cuenta a cuántas jubilaciones equivalen dichas prestaciones, considerando la relación entre el monto promedio de las mismas y la jubilación media.

Debido a la no publicación de datos sobre cotizantes, no fue posible actualizar el ratio respecto a los datos presentados en las dos ediciones anteriores de este informe.

La relación se ubicó en 1,98 en junio de 2020, lo que significó una disminución interanual de 11,9%, pero un incremento mensual de 0,7%. El componente tendencia-ciclo se redujo 0,2% respecto a mayo de 2020.

*El ratio se mantiene bastante por debajo de los niveles pre-pandemia, como consecuencia de la gran disminución en la cantidad de puestos cotizantes al BPS, y de la leve tendencia creciente que evidencian las jubilaciones equivalentes desde hace algunos años.*



Fuente: Elaboración propia en base a Indicadores de la Seguridad Social de BPS

\* La información sobre cotizantes a las AFAPs, cantidad de prestaciones, aportes y montos de las pasividades del pilar de ahorro individual es publicada por el Banco Central del Uruguay con frecuencia trimestral. Los últimos datos se pueden encontrar en el Monitor de Seguridad Social - Agosto 2020, disponible en <http://www.observatorioseguridadsocial.org.uy/index.php/informes>