

MONITOR MENSUAL DE SEGURIDAD SOCIAL.

Puestos cotizantes al BPS

En mayo de 2020, la cantidad de puestos cotizantes¹ reportada por el Banco de Previsión Social fue de 1.263.643. El total de puestos cotizantes fue 11,9% menor al registrado para el mismo mes de 2019, y 10,9% inferior al valor de abril del presente año.

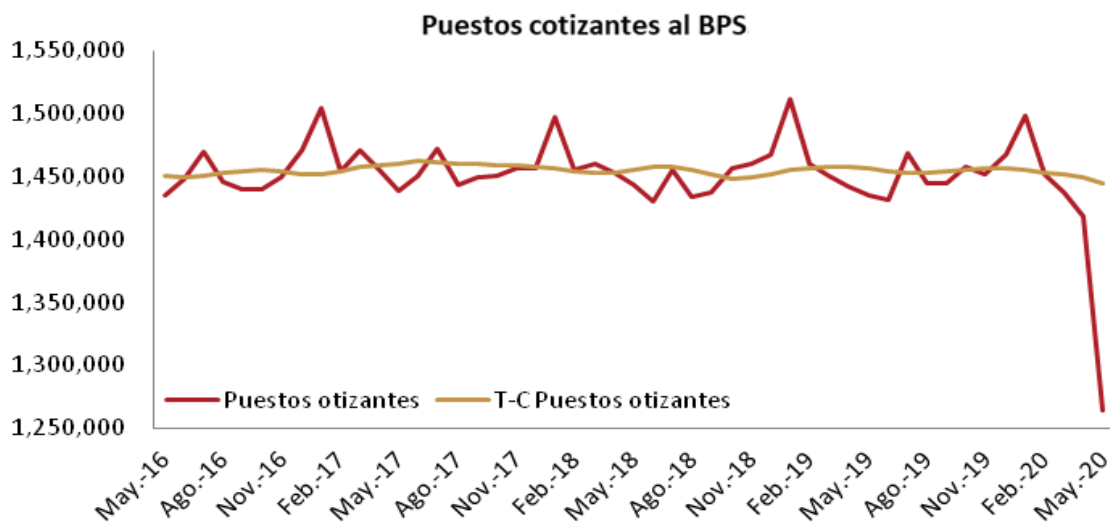
Por otra parte, la estimación de la tendencia-ciclo, que aísla los componentes estacional e irregular de la serie, muestra una disminución de 0,2% respecto a abril de 2020.

Del total de puestos cotizantes al BPS en el mes de mayo, el 81,3% correspondió a

puestos de trabajo en el sector privado, mientras que el 18,7% restante perteneció al sector público.

La magnitud de la caída observada en el mes (155.139 cotizantes)², más allá de encontrarse alineada a otros indicadores de desempeño del mercado laboral.

Será importante evaluar en los próximos meses, cuánto del impacto generado por la pandemia se constituye como un efecto de carácter más persistente afectando la sostenibilidad financiera del sistema.



Fuente: Elaboración propia en base a Indicadores de la Seguridad Social de BPS

¹ Puestos cotizantes según mes de pago. La cotización puede corresponder a obligaciones corrientes que vencen en el mes, que vencieron en meses anteriores o a complementos de pago. Esta cantidad puede diferir de la de puestos cotizantes declarados en nóminas (ver Boletín Estadístico “Evolución de los cotizantes 2019” de BPS, pág. 81). Los datos mensuales sobre la cantidad de puestos declarados en nóminas son reportados anualmente, por lo que no se muestran en este informe mensual. El promedio de puestos cotizantes según mes de pago para 2018 fue 2,2% superior al de puestos cotizantes declarados en nómina.

² Cabe señalar que, habitualmente, las publicaciones de BPS contabilizan como puestos de trabajo a los ocupados por personal en subsidio (enfermedad, maternidad, desempleo) (ver, por ejemplo, Boletín Estadístico “Evolución de los cotizantes 2019” de BPS, pág. 159). Adicionalmente, en la medida que los beneficiarios de dichos subsidios efectivamente cotizan a la seguridad social, es razonable pensar que los mismos son incluidos como puestos cotizantes. No obstante, aunque en los últimos datos no se realiza ninguna aclaración de tipo metodológico, la variación reportada es compatible con la exclusión de personas en subsidio de desempleo dentro del grupo de cotizantes.

Subsidio por desempleo

En el mes de abril de 2020, el número de beneficiarios del subsidio por desempleo se ubicó en 185.588, lo cual significó un incremento de 330,9% respecto a igual mes del año pasado, y de 57,4%³ en términos mensuales.

Cabe aclarar que estos son los últimos

datos publicados por el BPS. Asimismo, se debe señalar que hubo un cambio en la serie publicada por BPS, razón por la cual existen diferencias respecto a los datos publicados en informes anteriores. La cantidad de observaciones de la nueva serie no permite extraer el componente tendencia-ciclo.



Cantidad de pasividades de BPS

La cantidad de pasividades pagadas por el BPS en el mes de mayo de 2020 fue de 799.148, nivel similar al del mes anterior y 0,5% superior en comparación a mayo de 2019. El total de pasividades se compuso de 469.857 (58,8%) jubilaciones, 240.836 (30,1%) pensiones contributivas (pensiones de sobrevivencia), 83.699 (10,5%) pensiones no contributivas (de las cuales 22,7% fueron pensiones a la vejez y 77,3% pensiones por invalidez), y 4.756 (0,6%) subsidios transitorios por incapacidad parcial.

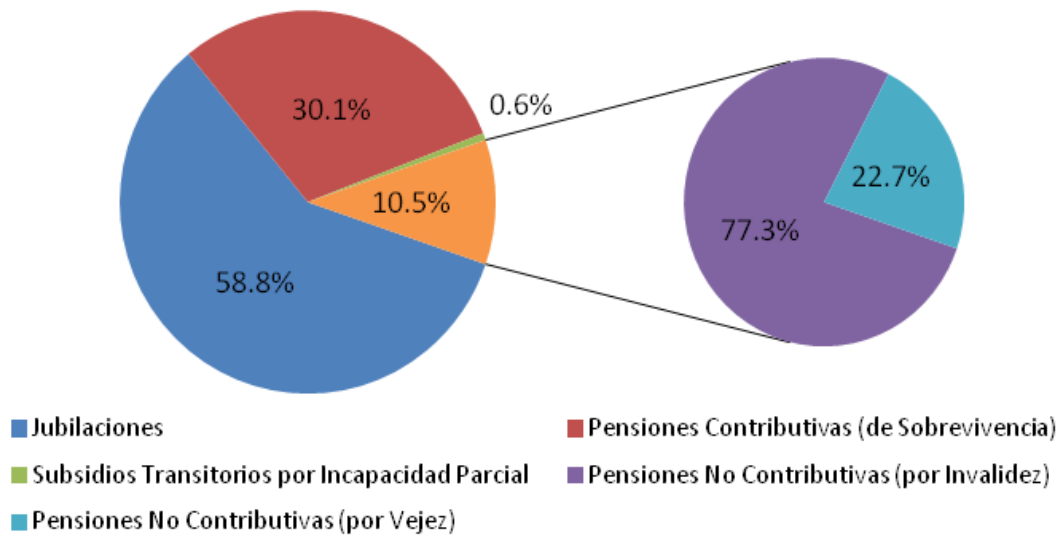
El número de jubilaciones servidas por el BPS fue 1,5% superior al de mayo de 2019, y 0,1% mayor al de abril de 2020. En cambio, la cantidad de pensiones por sobrevivencia disminuyó 1,3% en términos

interanuales, y 0,2% respecto al mes anterior. Por su parte, el número de pensiones no contributivas se redujo 0,1% en comparación a mayo de 2019, pero se incrementó 0,1% en la comparación mensual. Finalmente, la cantidad de subsidios transitorios se redujo 3,4% en términos interanuales, pero aumentó 0,8% en términos mensuales.

En resumen, se mantiene la tendencia al alza en la cantidad de jubilaciones abonadas por el BPS, al tiempo que persiste la tendencia decreciente en la cantidad de pensiones contributivas, evidenciada desde hace varios años. La evolución de la cantidad de pensiones no contributivas y de subsidios transitorios no presentan una tendencia clara.

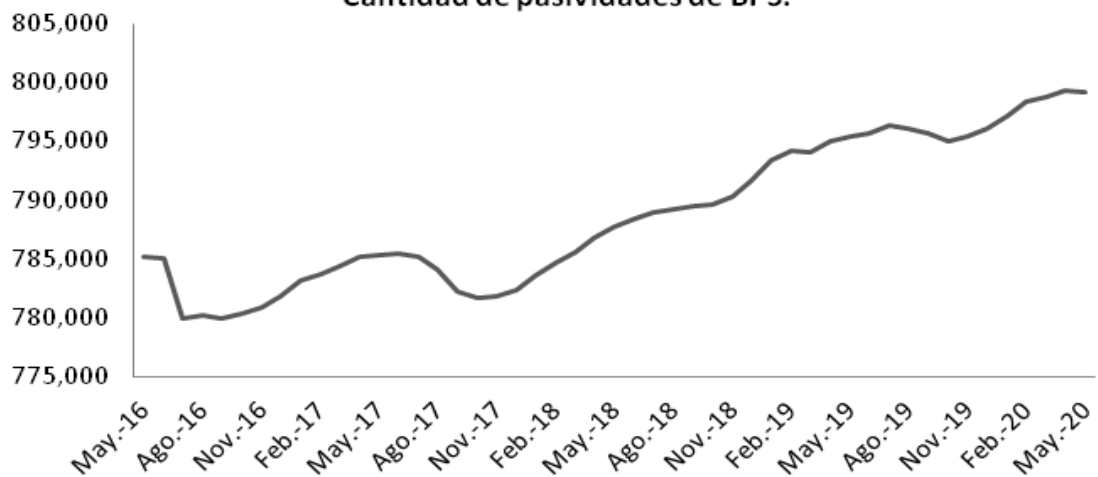
³ En el mes de marzo de 2020, los beneficiarios de subsidio por desempleo de BPS ascendieron a 117.944. La cifra presentada en monitores anteriores correspondía a datos preliminares presentados por el organismo.

Distribución de las pasividades de BPS.



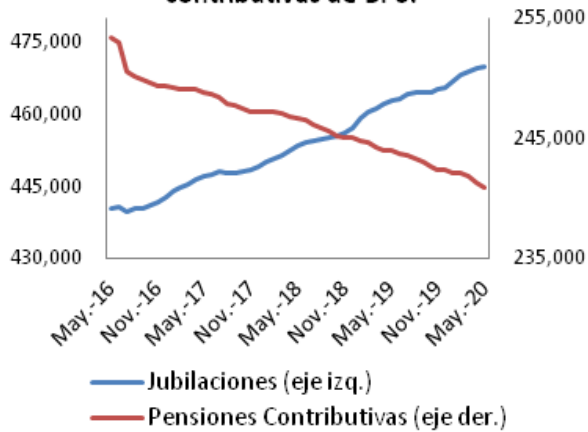
Fuente: Indicadores de la Seguridad Social de BPS

Cantidad de pasividades de BPS.



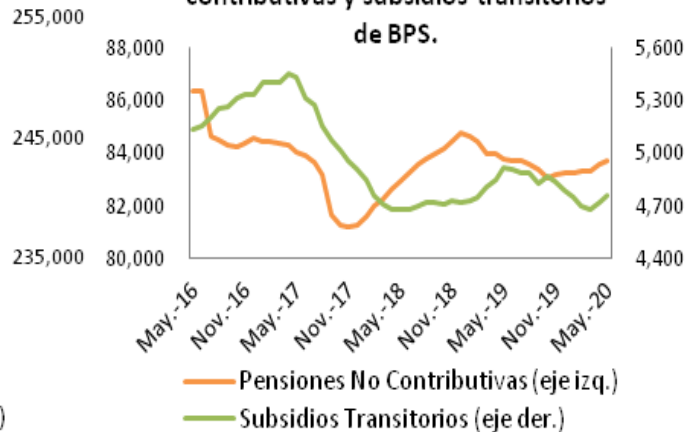
Fuente: Indicadores de la Seguridad Social de BPS

Cantidad de jubilaciones y pensiones contributivas de BPS.



Fuente: Indicadores de la Seguridad Social de BPS

Cantidad de pensiones no contributivas y subsidios transitorios de BPS.



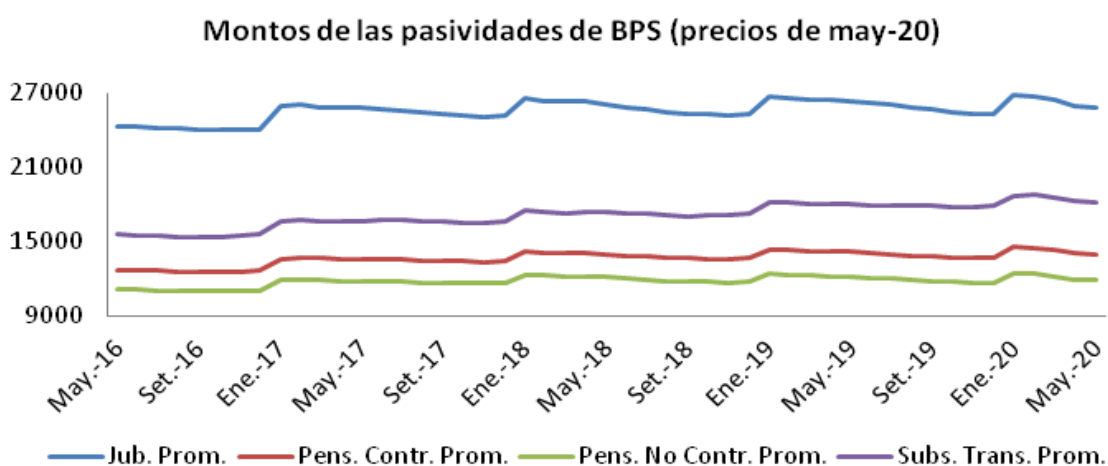
Fuente: Indicadores de la Seguridad Social de BPS

Aportes y montos de las pasividades del pilar de reparto administrado por BPS

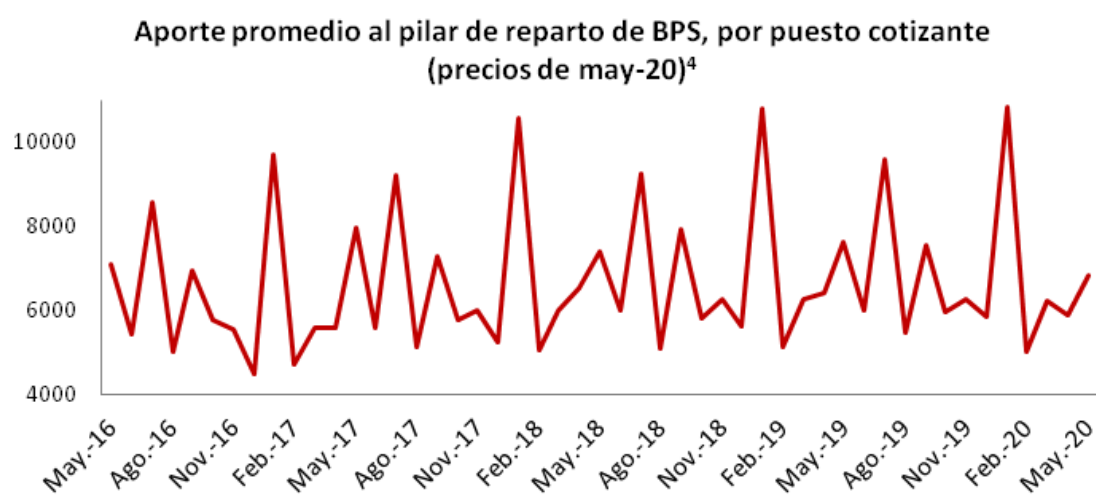
En mayo de 2020, el promedio de las jubilaciones pagadas por BPS ascendió a \$25.764, consumando así un incremento interanual de 8,8%. Por otro lado, la pensión contributiva promedio se ubicó en \$13.966 lo cual implicó un aumento de 9,5% en comparación a mayo de 2019. Por último, el promedio de las pensiones no contributivas alcanzó los \$11.899, mientras que el de los subsidios transitorios por incapacidad parcial fue de \$18.205,

evidenciando aumentos interanuales de 8,5% y 12,2% respectivamente. El incremento experimentado por la inflación interanual en mayo (11,1%) provocó que solamente los subsidios transitorios evidenciaran aumentos reales, en promedio.

Por otra parte, en mayo de 2020, el aporte promedio al pilar de reparto por puesto cotizante fue de \$6.855, nivel similar al de igual mes del año pasado.



Fuente: Indicadores de la Seguridad Social de BPS; INE



Fuente: Elaboración propia en base a Indicadores de la Seguridad Social de BPS; INE

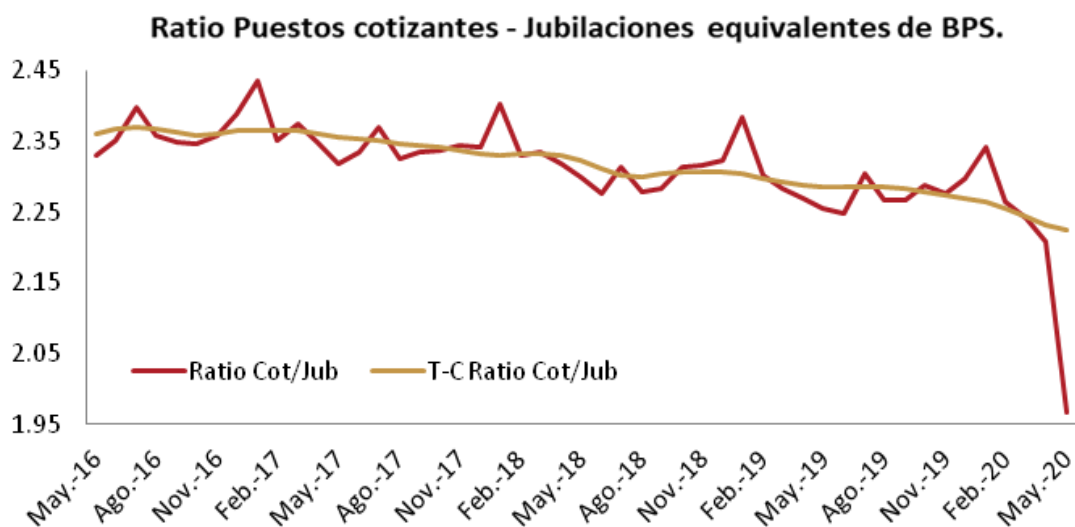
Ratio Puestos cotizantes – Jubilaciones equivalentes de BPS

Para monitorear la relación existente entre la cantidad de activos y pasivos de BPS, se recurre al cociente entre los Puestos cotizantes y las Jubilaciones equivalentes. La elección de dicho numerador se explica por la ausencia de información referida al número de trabajadores cotizantes. Dado esto, en el denominador se debe considerar el número de prestaciones, de forma de que ambas magnitudes sean comparables (así como un trabajador puede cotizar por más de un puesto, una persona puede tener acceso a más de una pasividad). Además, al considerar las pensiones y los subsidios transitorios, se tiene en cuenta a cuántas jubilaciones equivalen dichas prestaciones, considerando la relación entre el monto

promedio de las mismas y la jubilación media.

La relación se ubicó en 1,97 en mayo de 2020, lo que significó una disminución interanual de 12,8%, y mensual de 10,9%. El componente tendencia-ciclo se redujo 0,4% respecto a abril de 2020.

El ratio evidencia un fuerte descenso en el mes de mayo, como consecuencia de la gran disminución en la cantidad de puestos cotizantes al BPS a raíz de la pandemia y las medidas de distanciamiento social adoptadas. Además, el componente de jubilaciones equivalentes mantiene la leve tendencia creciente evidenciada desde hace algunos años.



Fuente: Elaboración propia en base a Indicadores de la Seguridad Social de BPS

⁴ Los datos faltantes fueron reconstruidos mediante métodos econométricos.