

## MONITOR MENSUAL DE SEGURIDAD SOCIAL

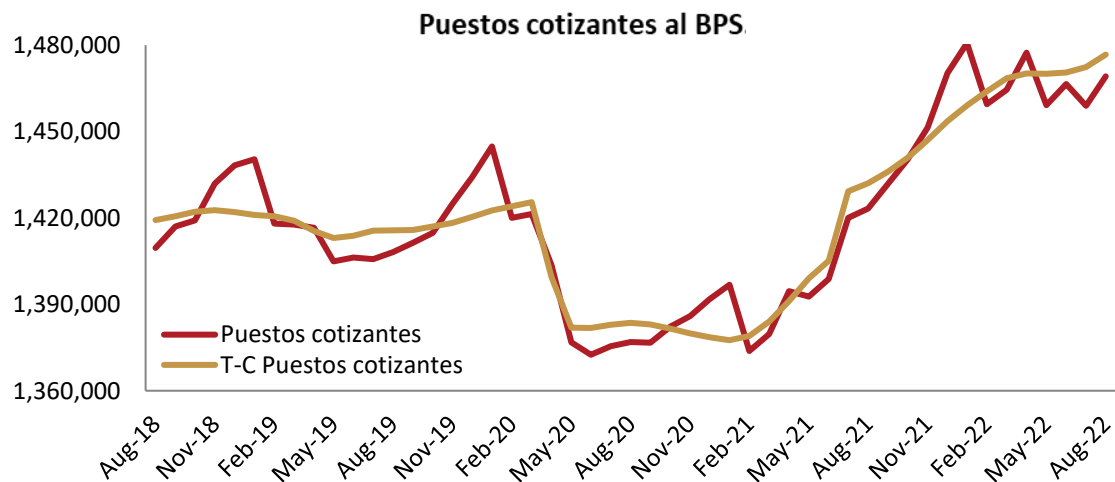
### Puestos cotizantes al BPS

En agosto de 2022, la cantidad de puestos cotizantes<sup>1</sup> al BPS fue de 1.469.169. El total de puestos cotizantes fue 3,2% superior al registrado en el mismo mes de 2021 y 0,7% superior respecto a julio de 2022.<sup>2</sup>

La estimación de la tendencia-ciclo, que aísla los componentes estacional e irregular de la serie, muestra un incremento mensual de 0,3%. Desde marzo del corriente año la tendencia del indicador se exhibía relativamente estable, por lo que el crecimiento de los últimos dos meses parece romper con esa tendencia mostrando un mayor dinamismo del mercado de trabajo formal.

Del total de puestos cotizantes al BPS en el mes de agosto, el 84,1% correspondió a puestos de trabajo en el sector privado, mientras que el 15,9% restante perteneció al sector público.

*En síntesis, nuevamente la cantidad de puestos cotizantes evidencia un incremento interanual, lo que se ha verificado para todos los meses del último año móvil y ubica al indicador en valores históricamente altos. Además, se observa un incremento mensual del indicador tendencial que parecería recuperar una leve tendencia creciente.*



Fuente: Indicadores de la Seguridad Social de BPS

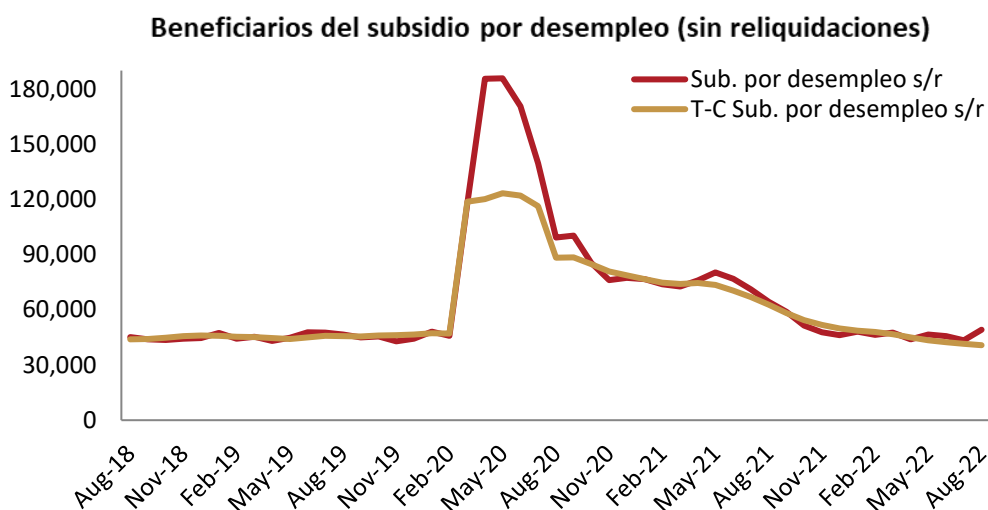
<sup>1</sup> Cantidad de puestos de trabajo cotizantes según mes de pago, que corresponden al mes de cargo inmediato anterior.

<sup>2</sup> Cabe señalar que, habitualmente, las publicaciones de BPS contabilizan como puestos de trabajo a los ocupados por personal en subsidio (enfermedad, maternidad, desempleo) (ver, por ejemplo, Boletín Estadístico “Evolución de los cotizantes 2020” de BPS, pág. 159). En la medida que los beneficiarios de dichos subsidios efectivamente cotizan a la seguridad social, es razonable pensar que los mismos son incluidos como puestos cotizantes.

## Subsidio por desempleo

En el mes de agosto de 2022, el número de beneficiarios del subsidio por desempleo se ubicó en 49.209 lo cual significó una reducción de 23,5% respecto a igual mes de 2021 y un incremento de 13,5% en términos mensuales.

Por su parte, el componente tendencial experimentó una reducción de 1,9% respecto al mes de julio de 2022. Por lo tanto, una vez descontado el efecto estacional, este indicador mantiene su comportamiento subyacente.



Fuente: Indicadores de la Seguridad Social de BPS

## Cantidad de pasividades de BPS

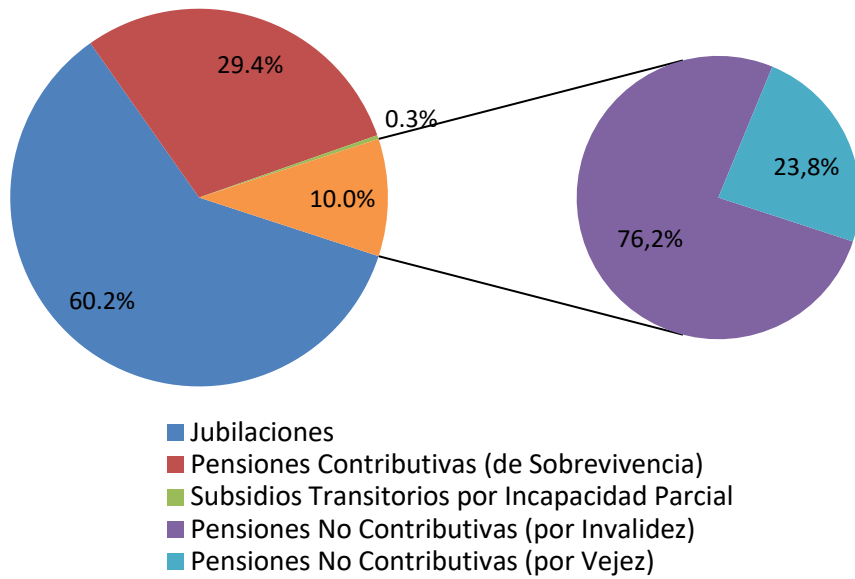
La cantidad de pasividades pagadas por el BPS en el mes de agosto de 2022 fue de 792.303, experimentando una disminución tanto interanual como mensual de 0,1%. El total de pasividades se compuso de 477.020 (60,2%) jubilaciones, 233.054 (29,4%) pensiones contributivas (pensiones de sobrevivencia), 79.613 (10,0%) pensiones no contributivas (de las cuales 23,8% fueron pensiones a la vejez y 76,2% pensiones por invalidez), y 2.616 (0,3%) subsidios transitorios por incapacidad parcial.

La cantidad de jubilaciones servidas por el BPS fue 0,9% superior a la de agosto de 2021, y 0,1% menor a la de julio de 2022. Por su parte, la cantidad de pensiones por sobrevivencia disminuyó 1,4% en términos interanuales y 0,3% en la comparación

mensual. El número de pensiones no contributivas se redujo 1,2% en términos interanuales y 0,04% en términos mensuales. Finalmente, la cantidad de subsidios transitorios es 22,0% inferior a la de agosto de 2021 y 1,8% menor a la de julio de 2022.

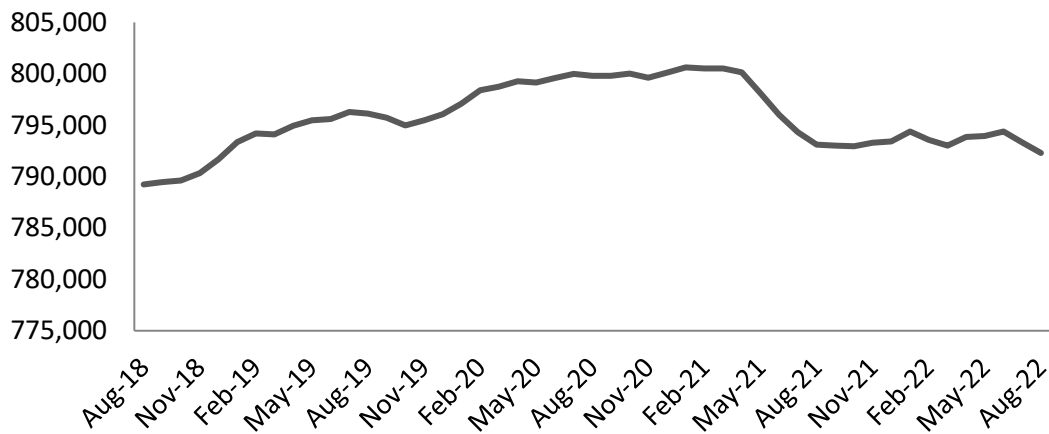
*En resumen, la cantidad total de pasividades presentó una reducción en la comparación mensual, al igual que el mes pasado, propiciando el quiebre de la tendencia creciente que traía el indicador en el segundo trimestre del año. Las jubilaciones también mostraron una moderada reducción mensual al igual que los restantes componentes de las pasividades - los subsidios transitorios, las pensiones contributivas y las no contributivas - que también se redujeron.*

### Distribución de las pasividades de BPS



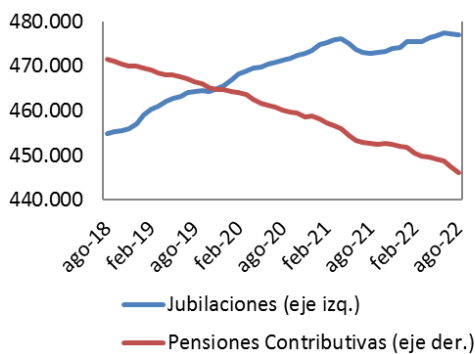
Fuente: Indicadores de la Seguridad Social de BPS

### Cantidad de pasividades de BPS



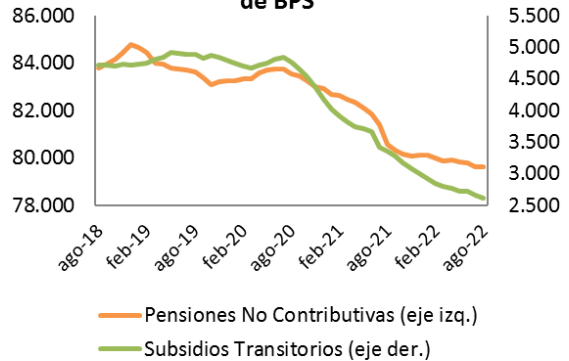
Fuente: Indicadores de la Seguridad Social de BPS

### Cantidad de jubilaciones y pensiones contributivas de BPS



Fuente: Indicadores de la Seguridad Social de BPS

### Cantidad de pensiones no contributivas y subsidios transitorios de BPS



Fuente: Indicadores de la Seguridad Social de BPS

## Aportes y montos de las pasividades del pilar de reparto administrado por BPS

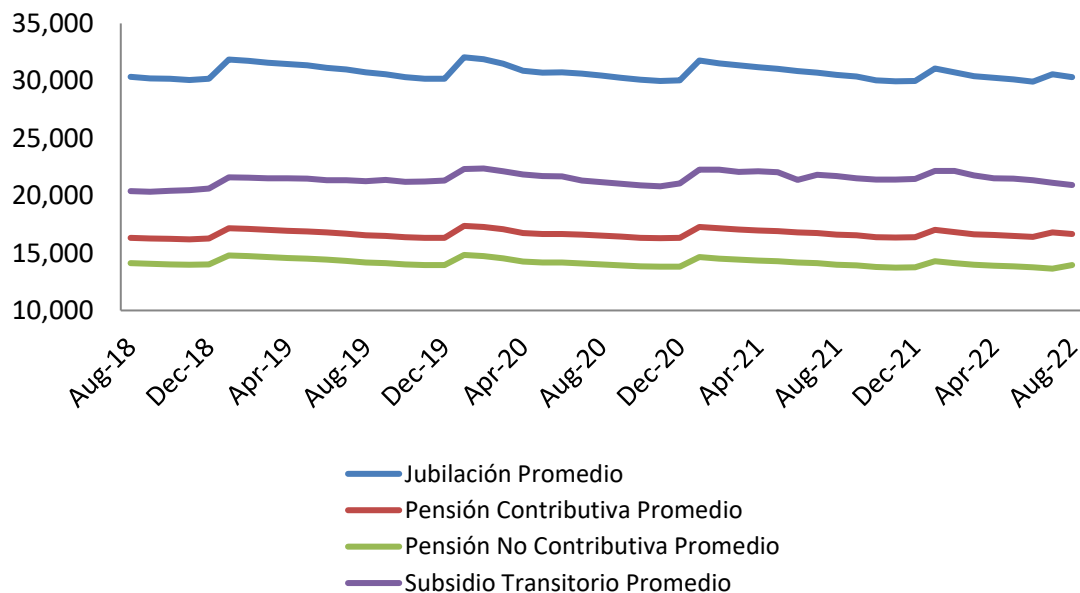
En agosto de 2022, el promedio de las jubilaciones pagadas por BPS ascendió a \$30.323, evidenciando un incremento interanual de 8,9%. Por otro lado, la pensión contributiva promedio se ubicó en \$16.668 lo cual implicó un aumento de 9,9% en comparación a agosto de 2021. Por último, el promedio de las pensiones no contributivas alcanzó los \$13.943, mientras que el de los subsidios transitorios por incapacidad parcial fue de \$20.934, evidenciando incrementos interanuales de 9,2% y 5,7% respectivamente.

El incremento experimentado por la inflación interanual en agosto, de 9,5%, provocó que el promedio de todas las

prestaciones, con excepción de la pensión contributiva, presentaran disminuciones en su poder de compra (en 0,6% la jubilación promedio, 0,3% la pensión no contributiva, y 3,5% el subsidio transitorio promedio). Por su parte la pensión contributiva presentó en promedio un aumento de su poder de compra en 0,3% interanual.

Respecto al monto de aportes al pilar de reparto, si bien se cuenta con información sobre la recaudación del BPS por concepto de contribuciones, no se tienen datos sobre el monto transferido a las AFAPs en agosto de 2022. Por tal razón, no se presenta el monto de aporte promedio al pilar de reparto para este mes.

**Montos de las pasividades de BPS (precios de ago-22)**



Fuente: Indicadores de la Seguridad Social de BPS

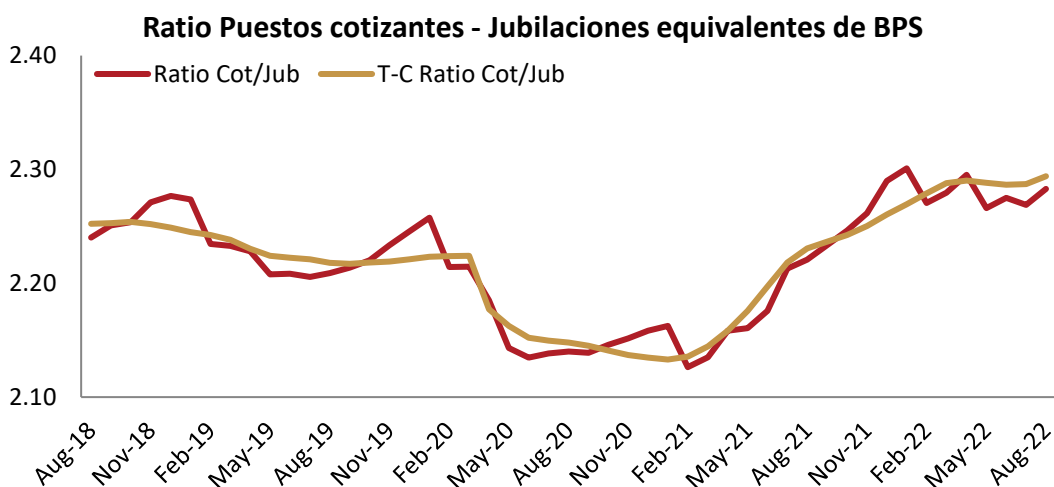
## Ratio Puestos cotizantes – Jubilaciones equivalentes de BPS

Para monitorear la relación existente entre la cantidad de activos y pasivos de BPS, se calcula el cociente entre los Puestos cotizantes y las Jubilaciones equivalentes. La elección de dicho numerador se justifica por la ausencia de información referida al número de trabajadores cotizantes. Por esta razón, en el denominador se debe considerar el número de prestaciones, de forma de que ambas magnitudes sean comparables (así como un trabajador puede cotizar por más de un puesto, una persona puede acceder a más de una pasividad). Además, al considerar las pensiones y los subsidios transitorios, se tiene en cuenta a cuántas jubilaciones equivalen dichas prestaciones, considerando la relación entre el monto

promedio de las mismas y la jubilación media.

La relación se ubicó en 2,28 en agosto de 2022, lo que significó un incremento interanual de 2,8%, y mensual de 0,6%. El componente tendencia-ciclo se incrementó 0,3% respecto a julio de 2022.

*El ratio entre puestos cotizantes y jubilaciones equivalentes del BPS muestra en el mes de agosto un nuevo incremento interanual. La tendencia del indicador, que se mantiene en valores históricamente altos entre los últimos años, se mostraba decreciente en los últimos tres meses previos al mes de julio, pero ahora exhibe una leve tendencia creciente.*



Fuente: Indicadores de la Seguridad Social de BPS