

MONITOR MENSUAL DE SEGURIDAD SOCIAL

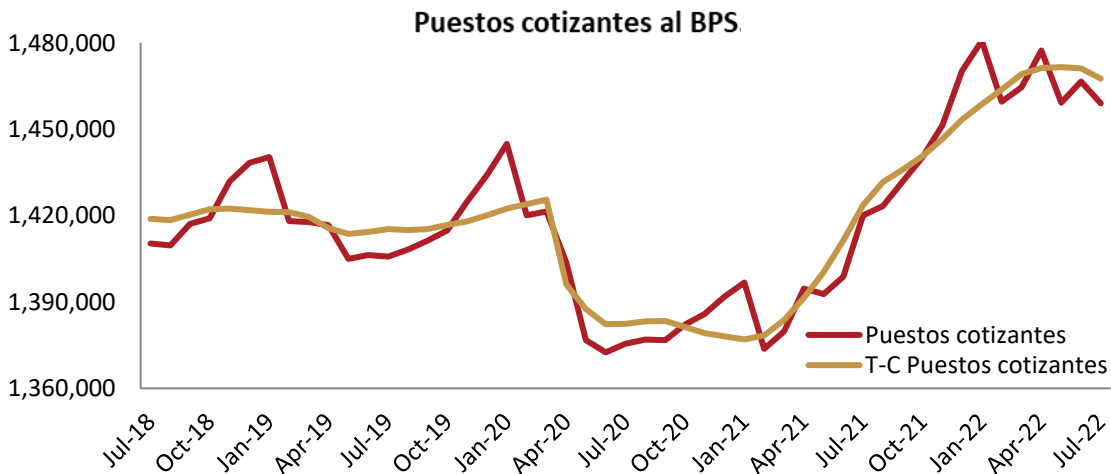
Puestos cotizantes al BPS

En julio de 2022, la cantidad de puestos cotizantes¹ al BPS fue de 1.458.992. El total de puestos cotizantes fue 2,7% superior al registrado en el mismo mes de 2021, y 0,5% inferior respecto a junio de 2022.²

La estimación de la tendencia-ciclo, que aísla los componentes estacional e irregular de la serie, muestra una reducción mensual de 0,2%. La clara tendencia creciente que se observó durante todo el 2021 parece haberse agotado e incluso revertido. Esto último se evidencia en los pasados dos meses donde la tendencia del indicador se muestra levemente decreciente.

Del total de puestos cotizantes al BPS en el mes de julio, el 83,8% correspondió a puestos de trabajo en el sector privado, mientras que el 16,2% restante perteneció al sector público.

En síntesis, nuevamente la cantidad de puestos cotizantes evidencia un incremento interanual, lo que se ha verificado para todos los meses del último año móvil y ubica al indicador en valores históricamente altos. Sin embargo, se verifica una reducción en la comparación mensual para el mes de julio, ubicando al indicador en valores similares a los de febrero de 2022.



Fuente: Indicadores de la Seguridad Social de BPS

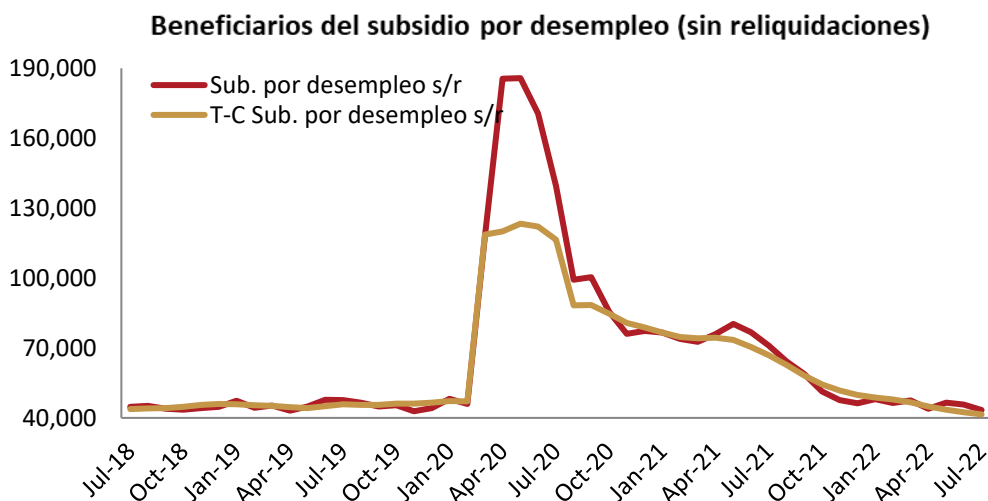
¹ Cantidad de puestos de trabajo cotizantes según mes de pago, que corresponden al mes de cargo inmediato anterior.

² Cabe señalar que, habitualmente, las publicaciones de BPS contabilizan como puestos de trabajo a los ocupados por personal en subsidio (enfermedad, maternidad, desempleo) (ver, por ejemplo, Boletín Estadístico “Evolución de los cotizantes 2020” de BPS, pág. 159). En la medida que los beneficiarios de dichos subsidios efectivamente cotizan a la seguridad social, es razonable pensar que los mismos son incluidos como puestos cotizantes.

Subsidio por desempleo

En el mes de julio de 2022, el número de beneficiarios del subsidio por desempleo se ubicó en 43.367 lo cual significó una reducción de 38,9% respecto a igual mes de 2021 y una reducción de 5,1% en términos mensuales.

Por su parte, el componente tendencia-ciclo experimentó una reducción de 2,1% respecto al mes de junio de 2022. Por lo tanto, una vez descontado el efecto estacional, no se observa que el estancamiento observado en términos de puestos cotizantes se manifieste en un incremento de los subsidios por desempleo.



Fuente: Indicadores de la Seguridad Social de BPS

Cantidad de pasividades de BPS

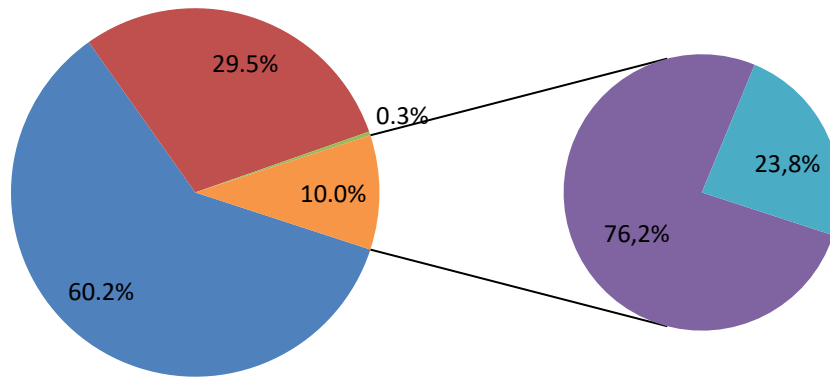
La cantidad de pasividades pagadas por el BPS en el mes de julio de 2022 fue de 793.317, experimentando una disminución tanto interanual como mensual de 0,1%. El total de pasividades se compuso de 477.325 (60,2%) jubilaciones, 233.681 (29,5%) pensiones contributivas (pensiones de sobrevivencia), 79.646 (10,0%) pensiones no contributivas (de las cuales 23,8% fueron pensiones a la vejez y 76,2% pensiones por invalidez), y 2.665 (0,3%) subsidios transitorios por incapacidad parcial.

La cantidad de jubilaciones servidas por el BPS fue 0,9% superior a la de julio de 2021, y 0,03% menor a la de junio de 2022. En cambio, la cantidad de pensiones por sobrevivencia disminuyó 1,2% en términos interanuales y 0,3% en la comparación

mensual. Por su parte, el número de pensiones no contributivas se redujo 2,2% en términos interanuales y 0,2% en términos mensuales. Finalmente, la cantidad de subsidios transitorios es 22,1% inferior a la de julio de 2021 y 2,2% menor a la de junio de 2022.

En resumen, la cantidad total de pasividades presentó una leve reducción en la comparación mensual, cortando con el comportamiento creciente del indicador en el segundo trimestre del año. La contracción se registró en todos los componentes de las pasividades. Este estancamiento o relativa contracción de las pasividades observado desde mediados del 2021 resulta inesperado atendiendo a las presiones del envejecimiento poblacional.

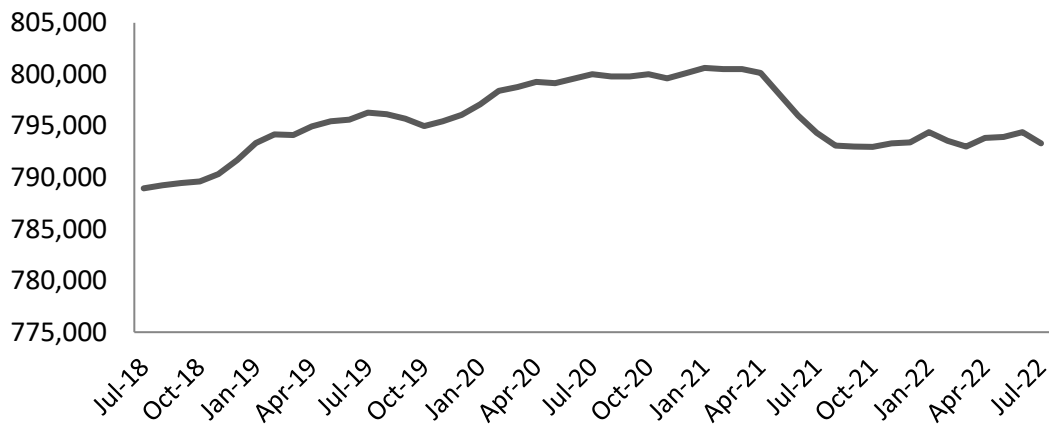
Distribución de las pasividades de BPS



- Jubilaciones
- Pensiones Contributivas (de Supervivencia)
- Subsídios Transitorios por Incapacidad Parcial
- Pensiones No Contributivas (por Invalidez)
- Pensiones No Contributivas (por Vejez)

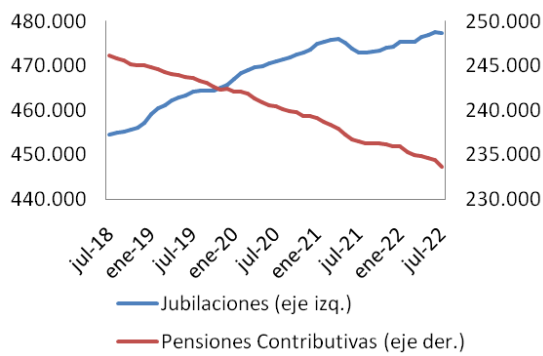
Fuente: Indicadores de la Seguridad Social de BPS

Cantidad de pasividades de BPS



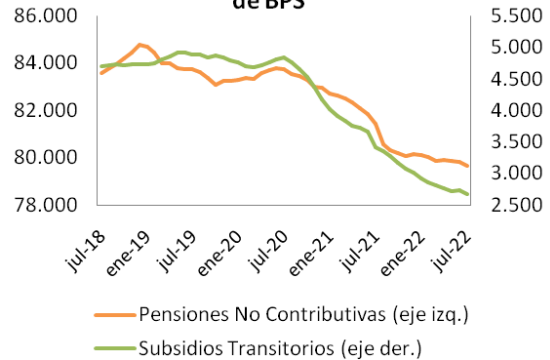
Fuente: Indicadores de la Seguridad Social de BPS

Cantidad de jubilaciones y pensiones contributivas de BPS



Fuente: Indicadores de la Seguridad Social de BPS

Cantidad de pensiones no contributivas y subsidios transitorios de BPS



Fuente: Indicadores de la Seguridad Social de BPS

Aportes y montos de las pasividades del pilar de reparto administrado por BPS

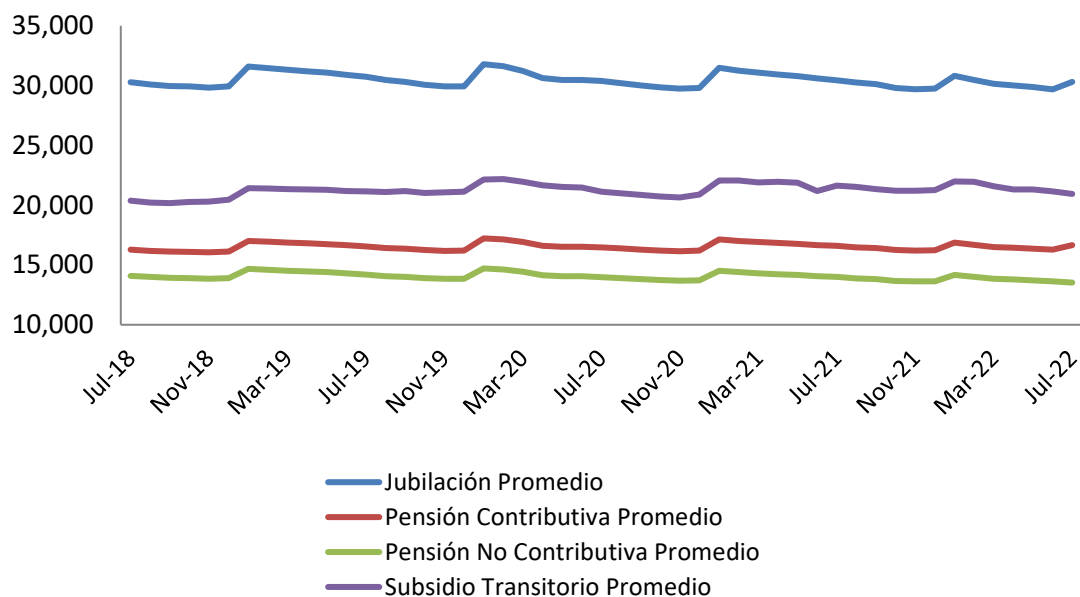
En julio de 2022, el promedio de las jubilaciones pagadas por BPS ascendió a \$30.319, evidenciando un incremento interanual de 9,1%. Por otro lado, la pensión contributiva promedio se ubicó en \$16.649 lo cual implicó un aumento de 9,9% en comparación a julio de 2021. Por último, el promedio de las pensiones no contributivas alcanzó los \$13.528, mientras que el de los subsidios transitorios por incapacidad parcial fue de \$20.948, evidenciando incrementos interanuales de 5,9% y 6,1% respectivamente.

El incremento experimentado por la inflación interanual en julio, de 9,6%, provocó que el promedio de todas las

prestaciones, con excepción de la pensión contributiva, presentaran disminuciones en su poder de compra (en 0,4% la jubilación promedio, 3,3% la pensión no contributiva, y 3,2% el subsidio transitorio promedio). Por su parte la pensión contributiva presentó en promedio un aumento de su poder de compra en 0,3% interanual.

Respecto al monto de aportes al pilar de reparto, si bien se cuenta con información sobre la recaudación del BPS por concepto de contribuciones, no se tienen datos sobre el monto transferido a las AFAPs en julio de 2022. Por tal razón, no se presenta el monto de aporte promedio al pilar de reparto para este mes.

Montos de las pasividades de BPS (precios de jul-22)



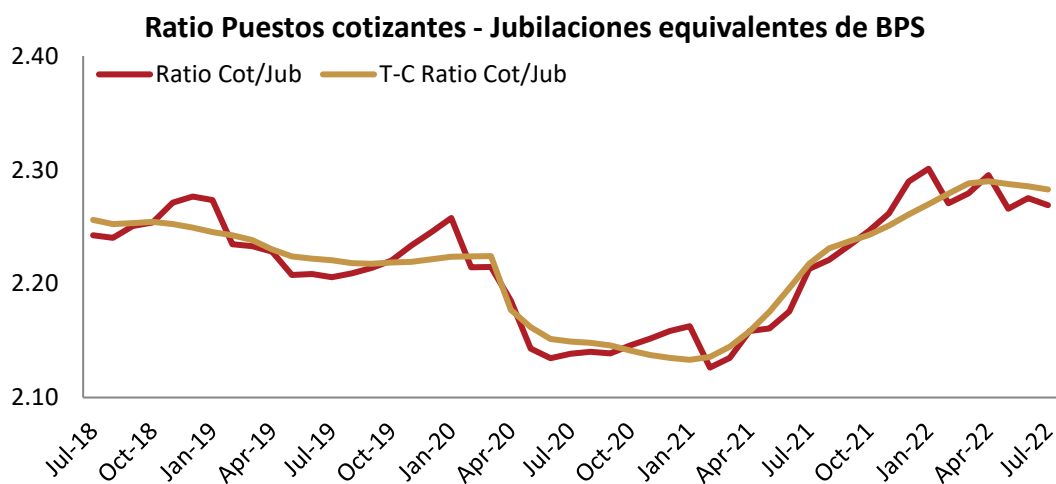
Fuente: Indicadores de la Seguridad Social de BPS

Ratio Puestos cotizantes – Jubilaciones equivalentes de BPS

Para monitorear la relación existente entre la cantidad de activos y pasivos de BPS, se calcula el cociente entre los Puestos cotizantes y las Jubilaciones equivalentes. La elección de dicho numerador se justifica por la ausencia de información referida al número de trabajadores cotizantes. Por esta razón, en el denominador se debe considerar el número de prestaciones, de forma de que ambas magnitudes sean comparables (así como un trabajador puede cotizar por más de un puesto, una persona puede acceder a más de una pasividad). Además, al considerar las pensiones y los subsidios transitorios, se tiene en cuenta a cuántas jubilaciones equivalen dichas prestaciones, considerando la relación entre el monto promedio de las mismas y la jubilación media.

La relación se ubicó en 2,27 en julio de 2022, lo que significó un incremento interanual de 2,5%, y una reducción mensual de 0,3%. El componente tendencia-ciclo se redujo 0,1% respecto a junio de 2022.

El ratio entre puestos cotizantes y jubilaciones equivalentes del BPS muestra en el mes de julio un nuevo incremento interanual pero una reducción mensual. El componente tendencial del indicador, aunque que se mantiene en valores históricamente altos entre los últimos años, ya no se muestra creciente sino que se evidencia un decrecimiento en los últimos tres meses previos al mes de julio, explicado principalmente por la contracción de los puestos cotizantes, ya que el número de pasividades se ha mantenido relativamente estable.



Fuente: Indicadores de la Seguridad Social de BPS