

MONITOR MENSUAL DE SEGURIDAD SOCIAL

Puestos cotizantes al BPS

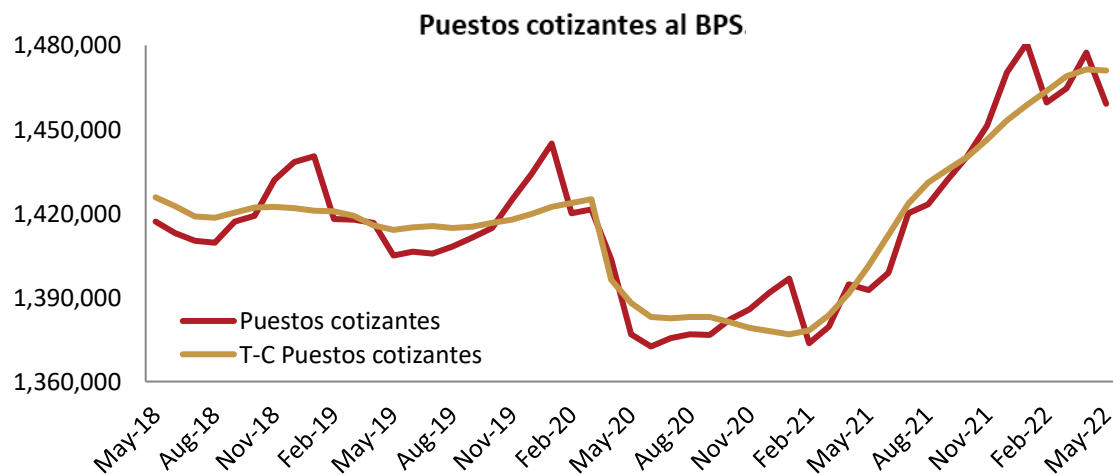
En mayo de 2022, la cantidad de puestos cotizantes¹ al BPS fue de 1.459.182. El total de puestos cotizantes fue 4,8% superior al registrado en el mismo mes de 2021, y 1,2% menor respecto a abril de 2022.^{2,3}

La estimación de la tendencia-ciclo, que aísla los componentes estacional e irregular de la serie, muestra una reducción mensual de 0,02%. De esta forma, el componente tendencial interrumpe por primera vez la trayectoria creciente que se venía observando desde febrero de 2021.

Del total de puestos cotizantes al BPS en el mes de mayo, el 84,2% correspondió a

puestos de trabajo en el sector privado, mientras que el 15,8% restante perteneció al sector público.

En síntesis, la cantidad de puestos cotizantes evidencia nuevamente un incremento interanual que se ha verificado para todos los meses del último año móvil. No obstante, luego de catorce meses de incrementos tendenciales en la comparación mensual, la cantidad de puestos cotizantes evidencia una disminución en el mes de mayo, alertando sobre un enlentecimiento relevante en la dinámica del mercado laboral.



Fuente: Indicadores de la Seguridad Social de BPS

¹ Cantidad de puestos de trabajo cotizantes según mes de pago, que corresponden al mes de cargo inmediato anterior.

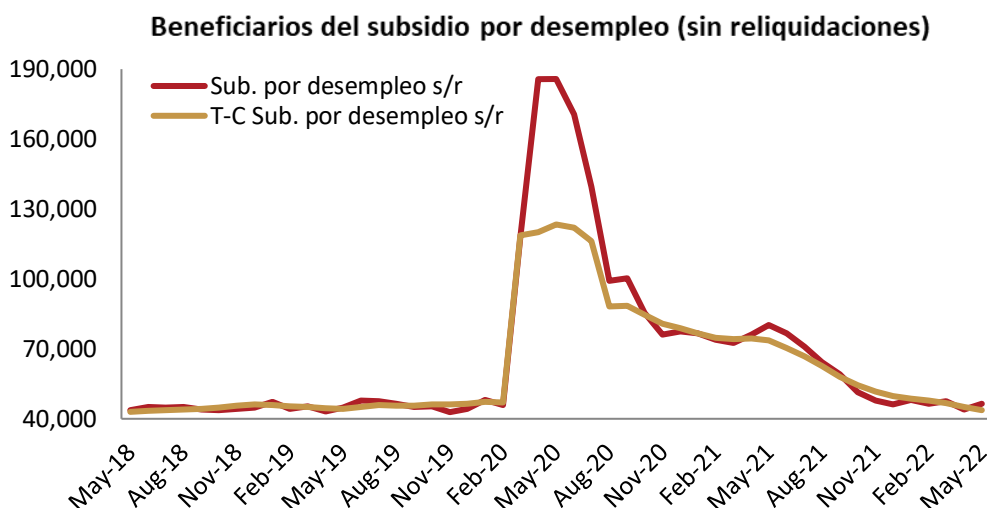
² Cabe señalar que, habitualmente, las publicaciones de BPS contabilizan como puestos de trabajo a los ocupados por personal en subsidio (enfermedad, maternidad, desempleo) (ver, por ejemplo, Boletín Estadístico “Evolución de los cotizantes 2020” de BPS, pág. 159). En la medida que los beneficiarios de dichos subsidios efectivamente cotizan a la seguridad social, es razonable pensar que los mismos son incluidos como puestos cotizantes.

³ En julio la cantidad de cotizantes publicada para los meses de febrero, marzo y abril de 2022 sufrió modificaciones (disminuciones) respecto a los datos publicados los pasados tres meses, por lo que pueden existir diferencias con Monitores anteriores.

Subsidio por desempleo

En el mes de mayo de 2022, el número de beneficiarios del subsidio por desempleo se ubicó en 46.501, lo cual significó una reducción de 42,1% respecto a igual mes de 2021, y un incremento de 5,8% en términos mensuales.

Por su parte, el componente tendencia-ciclo experimentó una reducción de 3,1% respecto al mes de abril de 2022. Por lo tanto, una vez descontado el efecto estacional e irregular, este indicador continuó mostrando una dinámica favorable.



Fuente: Indicadores de la Seguridad Social de BPS

Cantidad de pasividades de BPS

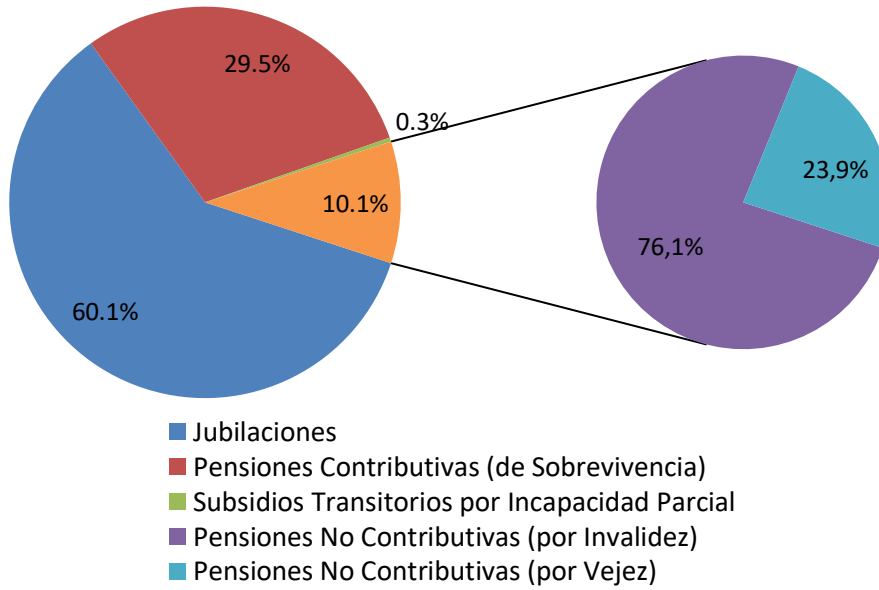
La cantidad de pasividades pagadas por el BPS en el mes de mayo de 2022 fue de 793.941, experimentando una disminución interanual de 0,5%, y un incremento mensual de 0,01%. El total de pasividades se compuso de 476.810 (60,1%) jubilaciones, 234.567 (29,5%) pensiones contributivas (pensiones de sobrevivencia), 79.842 (10,1%) pensiones no contributivas (de las cuales 23,9% fueron pensiones a la vejez y 76,1% pensiones por invalidez), y 2.722 (0,3%) subsidios transitorios por incapacidad parcial.

La cantidad de jubilaciones servidas por el BPS fue 0,4% superior a la de mayo de 2021, y 0,1% mayor a la de abril de 2022. En cambio, la cantidad de pensiones por sobrevivencia disminuyó 1,1% en términos interanuales y 0,1% en la comparación

mensual. Por su parte, el número de pensiones no contributivas se redujo 2,8% en términos interanuales y 0,1% en términos mensuales. Finalmente, la cantidad de subsidios transitorios es 26,8% inferior a la de mayo de 2021, y 1,5% menor a la de abril de 2022.

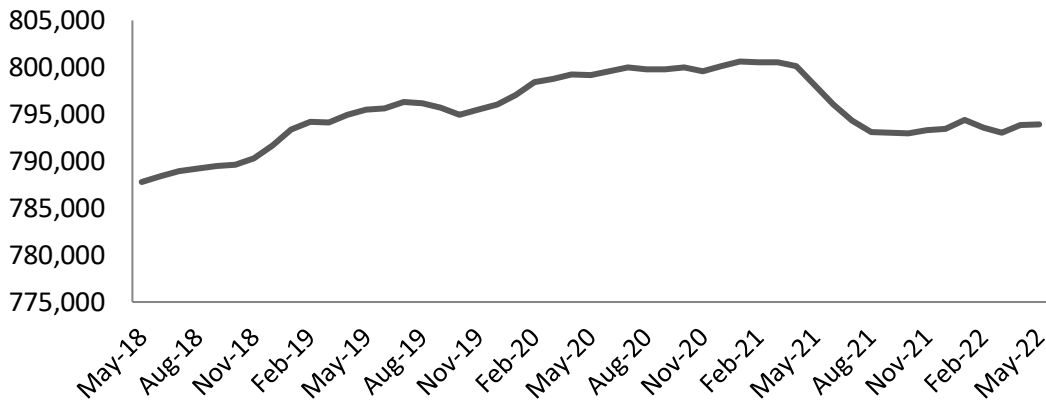
En resumen, la cantidad total de pasividades muestra una tendencia estable en el último semestre móvil. Esto se explica por un reducido incremento en las jubilaciones que es compensado con contracciones en las pensiones contributivas, no contributivas y los subsidios transitorios. Esta dinámica estable de las pasividades sorprende debido a la presión que venía ejerciendo el proceso de envejecimiento poblacional.

Distribución de las pasividades de BPS



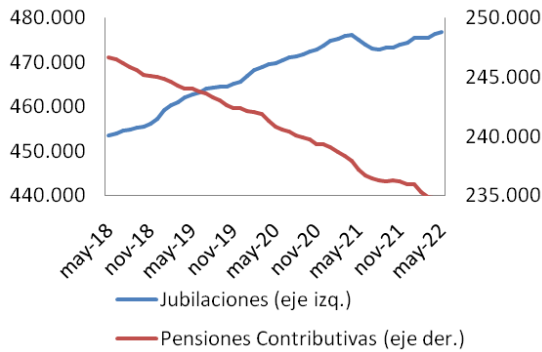
Fuente: Indicadores de la Seguridad Social de BPS

Cantidad de pasividades de BPS



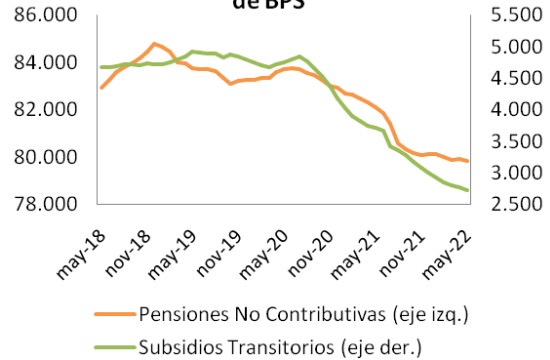
Fuente: Indicadores de la Seguridad Social de BPS

Cantidad de jubilaciones y pensiones contributivas de BPS



Fuente: Indicadores de la Seguridad Social de BPS

Cantidad de pensiones no contributivas y subsidios transitorios de BPS



Fuente: Indicadores de la Seguridad Social de BPS

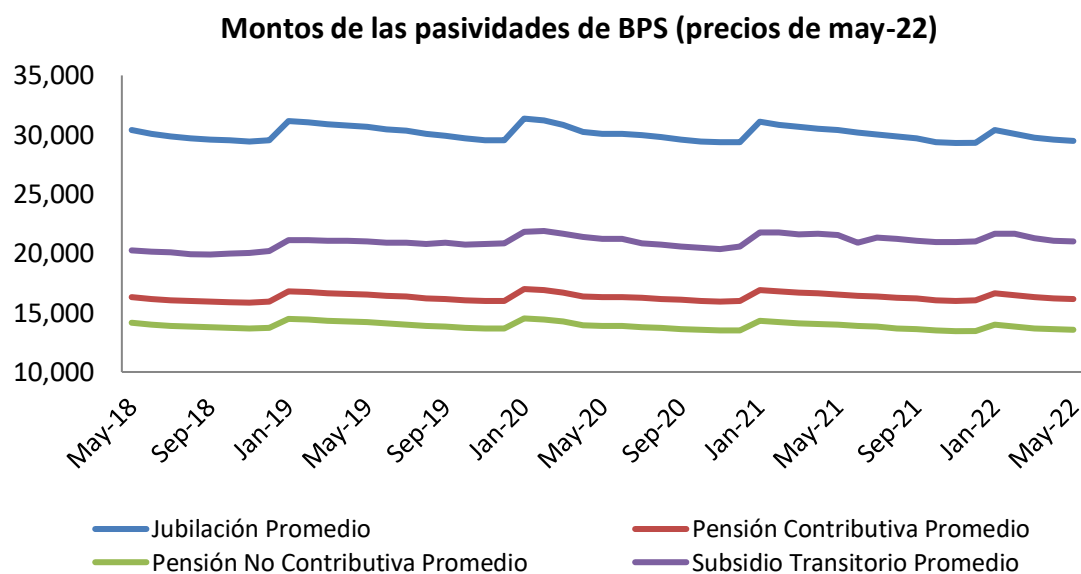
Aportes y montos de las pasividades del pilar de reparto administrado por BPS

En mayo de 2022, el promedio de las jubilaciones pagadas por BPS ascendió a \$29.468, evidenciando un incremento interanual de 6,1%. Por otro lado, la pensión contributiva promedio se ubicó en \$16.149 lo cual implicó un aumento de 6,8% en comparación a mayo de 2021. Por último, el promedio de las pensiones no contributivas alcanzó los \$13.535, mientras que el de los subsidios transitorios por incapacidad parcial fue de \$21.018, evidenciando incrementos interanuales de 5,9% y 6,6% respectivamente.

El incremento experimentado por la inflación interanual en abril, de 9,4%,

provocó que, en promedio, todas las prestaciones presentaran disminuciones en su poder de compra en los últimos 12 meses (3,0% la jubilación promedio, 2,3% la pensión contributiva, 3,2% la pensión no contributiva, y 2,6% el subsidio transitorio promedio).

Respecto al monto de aportes al pilar de reparto, si bien se cuenta con información sobre la recaudación del BPS por concepto de contribuciones, no se tienen datos sobre el monto transferido a las AFAPs en mayo de 2022. Por tal razón, no se presenta el monto de aporte promedio al pilar de reparto para este mes.



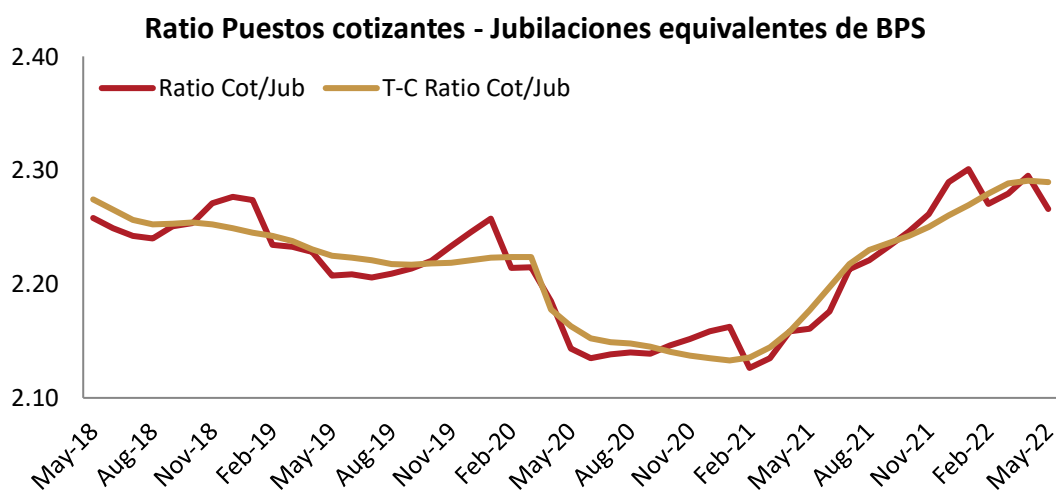
Fuente: Indicadores de la Seguridad Social de BPS

Ratio Puestos cotizantes – Jubilaciones equivalentes de BPS

Para monitorear la relación existente entre la cantidad de activos y pasivos de BPS, se calcula el cociente entre los Puestos cotizantes y las Jubilaciones equivalentes. La elección de dicho numerador se justifica por la ausencia de información referida al número de trabajadores cotizantes. Por esta razón, en el denominador se debe considerar el número de prestaciones, de forma de que ambas magnitudes sean comparables (así como un trabajador puede cotizar por más de un puesto, una persona puede acceder a más de una pasividad). Además, al considerar las pensiones y los subsidios transitorios, se tiene en cuenta a cuántas jubilaciones equivalen dichas prestaciones, considerando la relación entre el monto promedio de las mismas y la jubilación media.

La relación se ubicó en 2,27 en mayo de 2022, lo que significó un incremento interanual de 4,9%, y una disminución mensual de 1,3%. El componente tendencia-ciclo se redujo 0,05% respecto a abril de 2022.

El componente tendencial del ratio entre puestos cotizantes y jubilaciones equivalentes del BPS muestra en el mes de mayo una reducción mensual, luego de 14 meses de incrementos. No obstante, el guarismo de mayo de 2022 es similar al registrado en el mes de febrero, y el indicador continúa registrando valores relativamente altos en comparación con los registros de los últimos años.



Fuente: Indicadores de la Seguridad Social de BPS