

MONITOR MENSUAL DE SEGURIDAD SOCIAL.

Puestos cotizantes al BPS

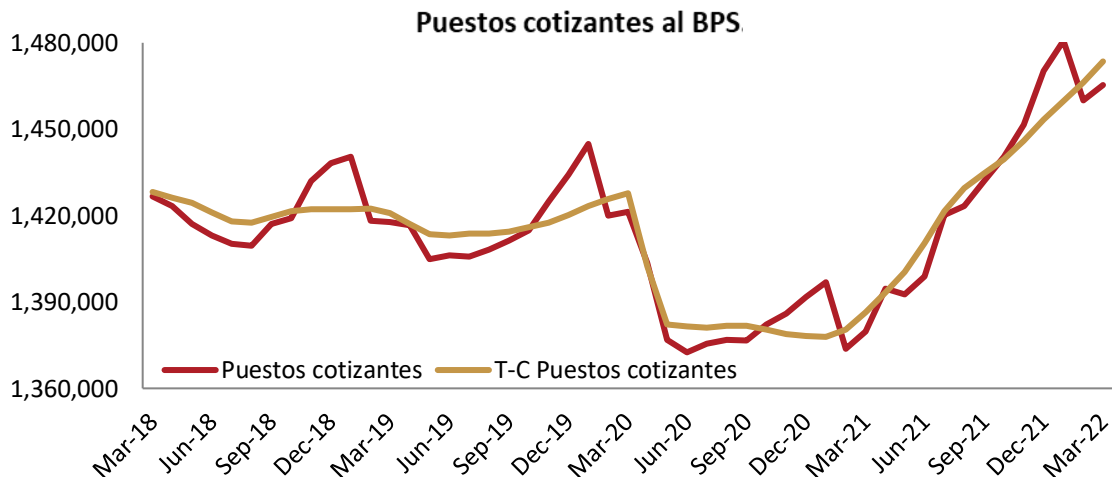
En marzo de 2022, la cantidad de puestos cotizantes¹ al BPS fue de 1.465.221. El total de puestos cotizantes fue 6,2% superior al registrado en el mismo mes de 2021, y 0,4% mayor respecto a febrero de 2022.²

Por otra parte, la estimación de la tendencia-ciclo, que aísla los componentes estacional e irregular de la serie, muestra un aumento de 0,5% respecto a febrero de 2022. El componente tendencial continúa exhibiendo una trayectoria creciente que se mantiene desde febrero del 2021.

Del total de puestos cotizantes al BPS en el mes de marzo, el 84,1% correspondió a puestos de trabajo en el sector privado,

mientras que el 15,9% restante perteneció al sector público.

En síntesis, la cantidad de puestos cotizantes evidencia un incremento tanto en la comparación mensual como en la interanual. Si bien el guarismo de marzo se encuentra por debajo de los meses de enero y diciembre, se destaca que este no sólo continúa superando los valores históricos de los últimos años, sino que además se ubica por encima del valor registrado en noviembre. Se puede observar una clara tendencia creciente del indicador que ya acumula 13 meses consecutivos.



Fuente: Indicadores de la Seguridad Social de BPS

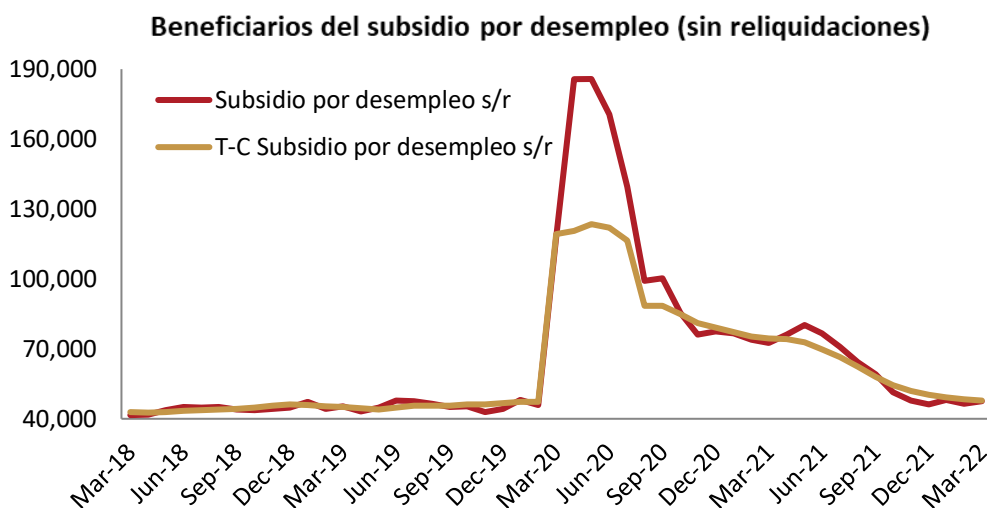
¹ Cantidad de puestos de trabajo cotizantes según mes de pago, que corresponden al mes de cargo inmediato anterior.

² Cabe señalar que, habitualmente, las publicaciones de BPS contabilizan como puestos de trabajo a los ocupados por personal en subsidio (enfermedad, maternidad, desempleo) (ver, por ejemplo, Boletín Estadístico “Evolución de los cotizantes 2020” de BPS, pág. 159). En la medida que los beneficiarios de dichos subsidios efectivamente cotizan a la seguridad social, es razonable pensar que los mismos son incluidos como puestos cotizantes.

Subsidio por desempleo

En el mes de marzo de 2022, el número de beneficiarios del subsidio por desempleo se ubicó en 47.557, lo cual significó una reducción de 34,5% respecto a igual mes de 2021, y un incremento de 2,4% en términos mensuales.

Por su parte, el componente tendencia-ciclo experimentó una reducción de 1,3% respecto al mes de febrero de 2022. Por lo tanto, una vez descontado el efecto estacional, también este indicador refleja un dinamismo significativo del mercado laboral.



Fuente: Indicadores de la Seguridad Social de BPS

Cantidad de pasividades de BPS

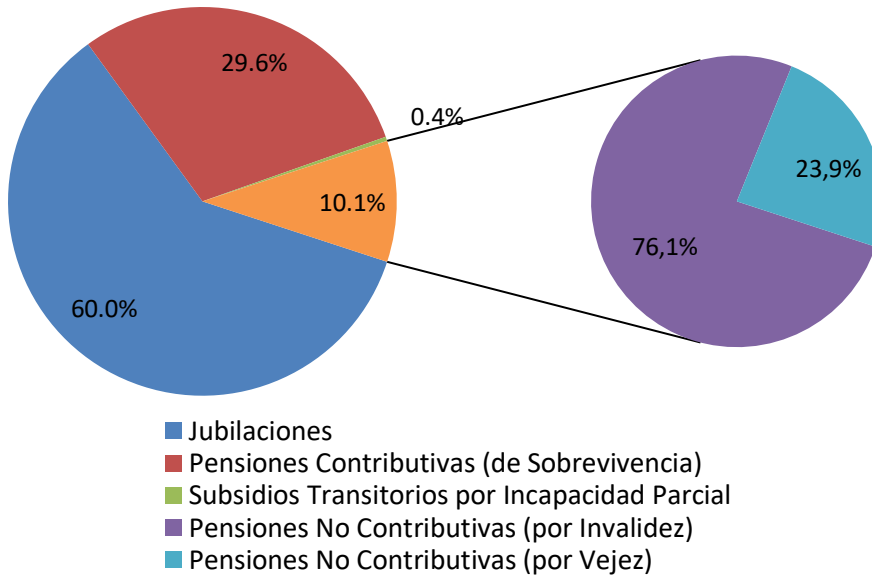
La cantidad de pasividades pagadas por el BPS en el mes de marzo de 2022 fue de 793.012, experimentando una disminución interanual de 0,9%, y una mensual de 0,07%. El total de pasividades se compuso de 475.428 (60,0%) jubilaciones, 234.910 (29,6%) pensiones contributivas (pensiones de sobrevivencia), 79.867 (10,1%) pensiones no contributivas (de las cuales 23,9% fueron pensiones a la vejez y 76,1% pensiones por invalidez), y 2.807 (0,4%) subsidios transitorios por incapacidad parcial.

La cantidad de jubilaciones servidas por el BPS fue 0,1% inferior al registro de marzo de 2021, y prácticamente igual al dato de febrero de 2022. En cambio, la cantidad de pensiones por sobrevivencia disminuyó 1,4% en términos interanuales y 0,2% en la

comparación mensual. Por su parte, el número de pensiones no contributivas se redujo 3,2% en términos interanuales y 0,2% en términos mensuales. Finalmente, la cantidad de subsidios transitorios es 26,7% inferior a la de marzo de 2021, y 1,6% menor a la de febrero de 2022.

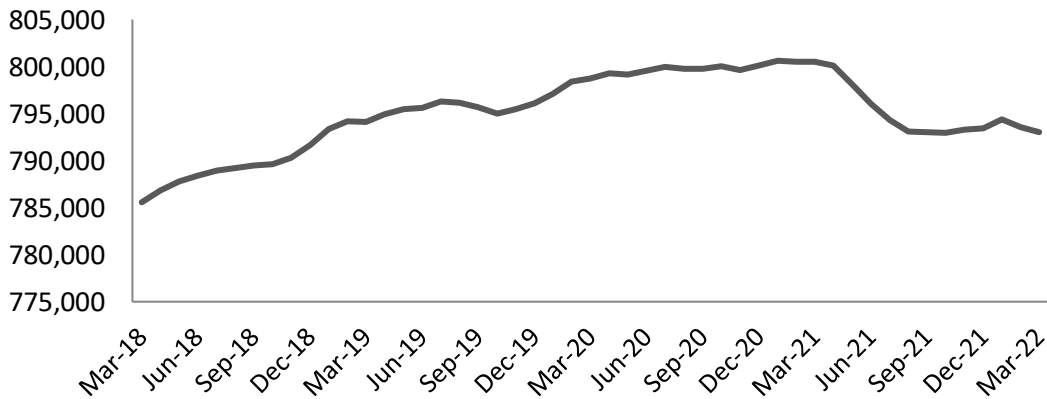
En resumen, la cantidad total de pasividades presentó por segundo mes consecutivo una caída en la comparación mensual, luego de tres meses de incrementos. En marzo, nuevamente las jubilaciones mostraron una variación virtualmente nula en la comparación mensual, y la caída del total de pasividades se explica por las disminuciones en el número de pensiones contributivas, no contributivas y de subsidios transitorios, que exhiben trayectorias decrecientes.

Distribución de las pasividades de BPS



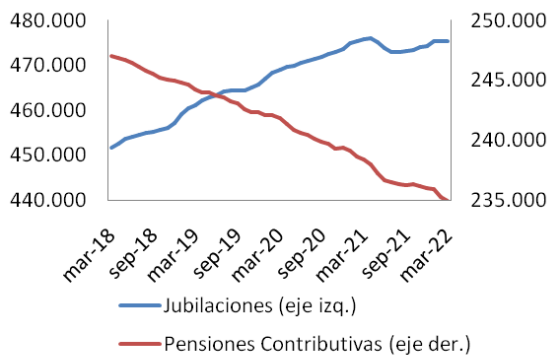
Fuente: Indicadores de la Seguridad Social de BPS

Cantidad de pasividades de BPS



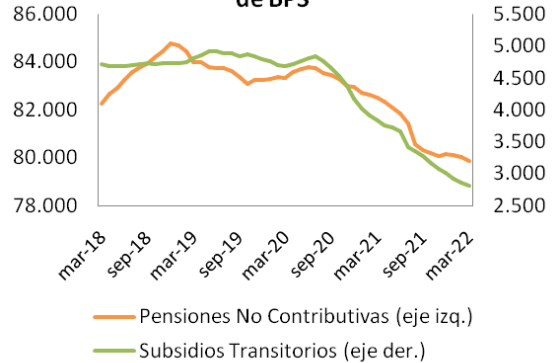
Fuente: Indicadores de la Seguridad Social de BPS

Cantidad de jubilaciones y pensiones contributivas de BPS



Fuente: Indicadores de la Seguridad Social de BPS

Cantidad de pensiones no contributivas y subsidios transitorios de BPS



Fuente: Indicadores de la Seguridad Social de BPS

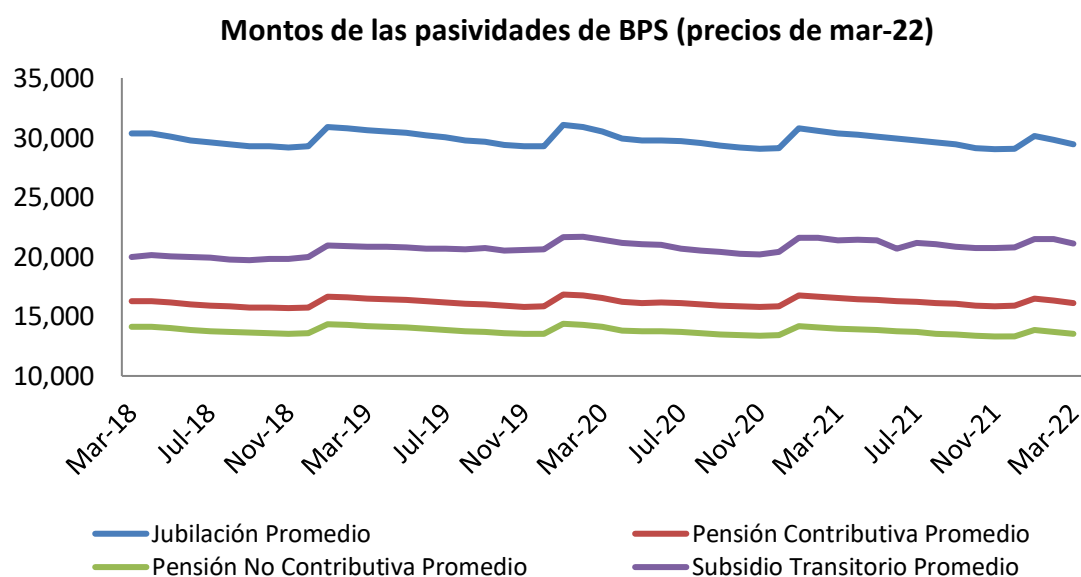
Aportes y montos de las pasividades del pilar de reparto administrado por BPS

En marzo de 2022, el promedio de las jubilaciones pagadas por BPS ascendió a \$29.455, evidenciando un incremento interanual de 6,1%. Por otro lado, la pensión contributiva promedio se ubicó en \$16.131 lo cual implicó un aumento de 6,7% en comparación a marzo de 2021. Por último, el promedio de las pensiones no contributivas alcanzó los \$13.540, mientras que el de los subsidios transitorios por incapacidad parcial fue de \$21.084, evidenciando incrementos interanuales de 5,9% y 7,8% respectivamente.

El incremento experimentado por la inflación interanual en marzo, alcanzó un

9,4%, provocando que, en promedio, todas las prestaciones presentaran disminuciones en su poder de compra (en 3,0% las jubilaciones, 2,4% las pensiones contributivas, 3,2% las pensiones no contributivas, y 1,4% los subsidios transitorios).

Respecto al monto de aportes al pilar de reparto, si bien se cuenta con información sobre la recaudación del BPS por concepto de contribuciones, no se tienen datos sobre el monto transferido a las AFAPs en marzo de 2022. Por tal razón, no se presenta el monto de aporte promedio al pilar de reparto para este mes.



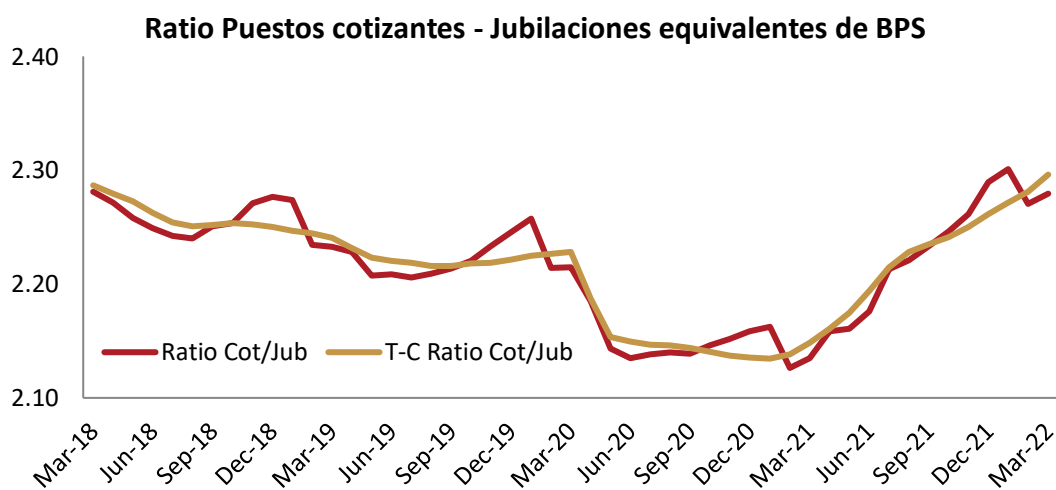
Fuente: Indicadores de la Seguridad Social de BPS

Ratio Puestos cotizantes – Jubilaciones equivalentes de BPS

Para monitorear la relación existente entre la cantidad de activos y pasivos de BPS, se calcula el cociente entre los Puestos cotizantes y las Jubilaciones equivalentes. La elección de dicho numerador se justifica por la ausencia de información referida al número de trabajadores cotizantes. Por esta razón, en el denominador se debe considerar el número de prestaciones, de forma de que ambas magnitudes sean comparables (así como un trabajador puede cotizar por más de un puesto, una persona puede acceder a más de una pasividad). Además, al considerar las pensiones y los subsidios transitorios, se tiene en cuenta a cuántas jubilaciones equivalen dichas prestaciones, considerando la relación entre el monto promedio de las mismas y la jubilación media.

La relación se ubicó en 2,28 en marzo de 2022, lo que significó un incremento interanual de 6,8%, y uno mensual de 0,4%. El componente tendencia-ciclo se incrementó 0,7% respecto a febrero de 2022.

El cociente entre puestos cotizantes y jubilaciones equivalentes del BPS muestra en el mes de marzo un aumento mensual, continuando con la tendencia creciente que presenta el indicador desde marzo de 2021. El guarismo de marzo de 2022 se encuentra situado entre los valores de noviembre y diciembre del pasado año, y continúa registrando valores comparativamente elevados entre los últimos años.



Fuente: Indicadores de la Seguridad Social de BPS