

## MONITOR MENSUAL DE SEGURIDAD SOCIAL.

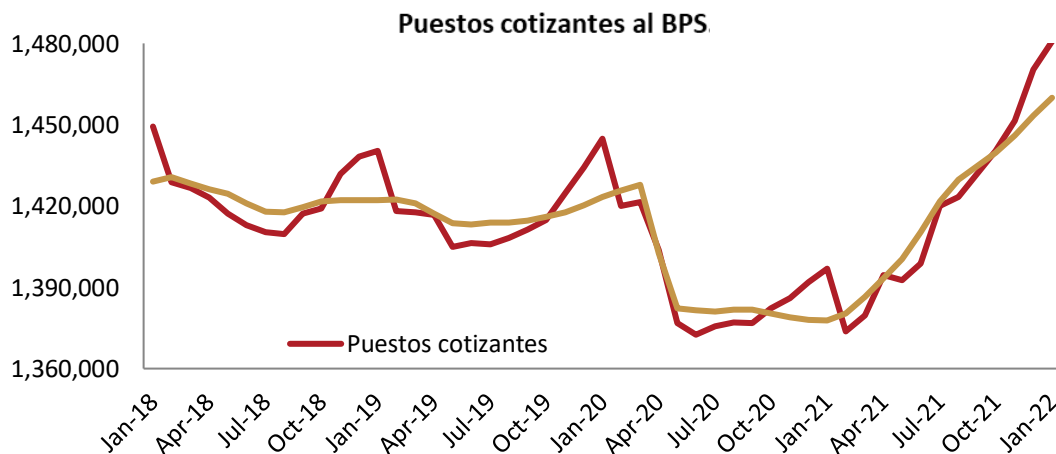
### Puestos cotizantes al BPS

En enero de 2022, la cantidad de puestos cotizantes<sup>1</sup> al BPS fue de 1.480.715. El total de puestos cotizantes fue 6,0% mayor al registrado en el mismo mes de 2021, y 0,7% mayor respecto a diciembre de 2021.<sup>23</sup> El pico estacional de cotizantes correspondiente a enero de 2022 supera claramente a los picos observados en 2020, 2019 y 2018.

Por otra parte, la estimación de la tendencia-ciclo, que aísla los componentes estacional e irregular de la serie, muestra un aumento de 0,5% respecto a diciembre de 2021. El componente tendencial continúa exhibiendo una trayectoria creciente que se mantiene desde enero del 2021

Del total de puestos cotizantes al BPS en el mes de enero, el 83,9% correspondió a puestos de trabajo en el sector privado, mientras que el 16,1% restante perteneció al sector público.

*En síntesis, la cantidad de puestos cotizantes evidencia nuevamente un aumento en la comparación mensual y en la comparación interanual. La cantidad de puestos cotizantes, que había alcanzado en el mes de diciembre el valor más alto de los últimos seis años, volvió a incrementarse, dando señales de que la reactivación del mercado laboral en materia de empleo continuó durante el primer mes del presente año.*



Fuente: Indicadores de la Seguridad Social de BPS

<sup>1</sup>Cantidad de puestos de trabajo cotizantes según mes de pago, que corresponden al mes de cargo inmediato anterior.

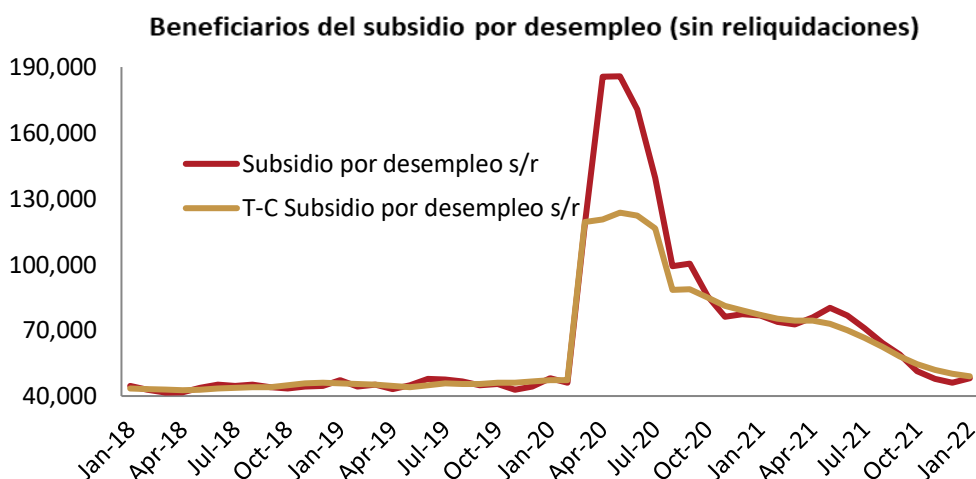
<sup>2</sup>Cabe señalar que, habitualmente, las publicaciones de BPS contabilizan como puestos de trabajo a los ocupados por personal en subsidio (enfermedad, maternidad, desempleo) (ver, por ejemplo, Boletín Estadístico “Evolución de los cotizantes 2020” de BPS, pág. 159). En la medida que los beneficiarios de dichos subsidios efectivamente cotizan a la seguridad social, es razonable pensar que los mismos son incluidos como puestos cotizantes.

<sup>3</sup> En marzo la cantidad de cotizantes publicada para los meses de octubre, noviembre y diciembre de 2021 sufrió modificaciones (incrementos) respecto a los datos publicados los pasados tres meses, por lo que pueden existir diferencias con Monitores anteriores.

## Subsidio por desempleo

En el mes de enero de 2022, el número de beneficiarios del subsidio por desempleo se ubicó en 48.061, lo cual significó una reducción de 37,2% respecto a igual mes de 2021, y un incremento de 4,0% en términos mensuales.

Por su parte, el componente tendencial experimentó una reducción de 2,1% respecto al mes de diciembre de 2021. Por lo tanto, una vez descontado el efecto estacional, también este indicador refleja un dinamismo importante del mercado laboral.



Fuente: Indicadores de la Seguridad Social de BPS

## Cantidad de pasividades de BPS

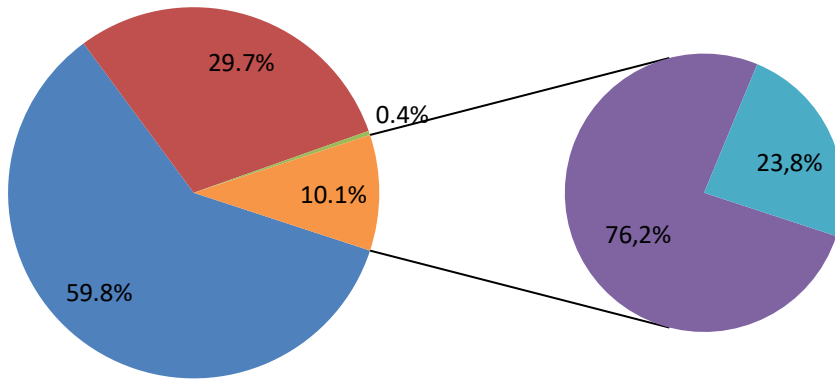
La cantidad de pasividades pagadas por el BPS en el mes de enero de 2022 fue de 794.387, experimentando una disminución interanual de 0,8%, y un incremento mensual de 0,12%. El total de pasividades se compuso de 475.411 (59,8%) jubilaciones, 235.937 (29,7%) pensiones contributivas (pensiones de sobrevivencia), 80.119 (10,1%) pensiones no contributivas (de las cuales 23,8% fueron pensiones a la vejez y 76,2% pensiones por invalidez), y 2.920 (0,4%) subsidios transitorios por incapacidad parcial.

La cantidad de jubilaciones servidas por el BPS fue 0,1% superior a la de enero de 2021, y 0,2% mayor a la de diciembre de 2021. En cambio, la cantidad de pensiones por sobrevivencia disminuyó 1,3% en términos interanuales y 0,01% en la comparación mensual. Por su parte, el

número de pensiones no contributivas se redujo 3,1% en términos interanuales y 0,03% en términos mensuales. Finalmente, la cantidad de subsidios transitorios es 27,4% inferior a la de enero de 2021, y 2,9% menor a la de diciembre.

*En resumen, la cantidad total de pasividades presentó un incremento en la comparación mensual por tercer mes consecutivo tras siete de disminuciones. De esta forma, las pasividades parecerían estar retomando la habitual trayectoria creciente, asociada al envejecimiento poblacional, que se vio interrumpida durante el año 2021. Esta tendencia es liderada por las jubilaciones, en tanto se registran trayectorias decrecientes en el número de pensiones contributivas, no contributivas y de subsidios transitorios.*

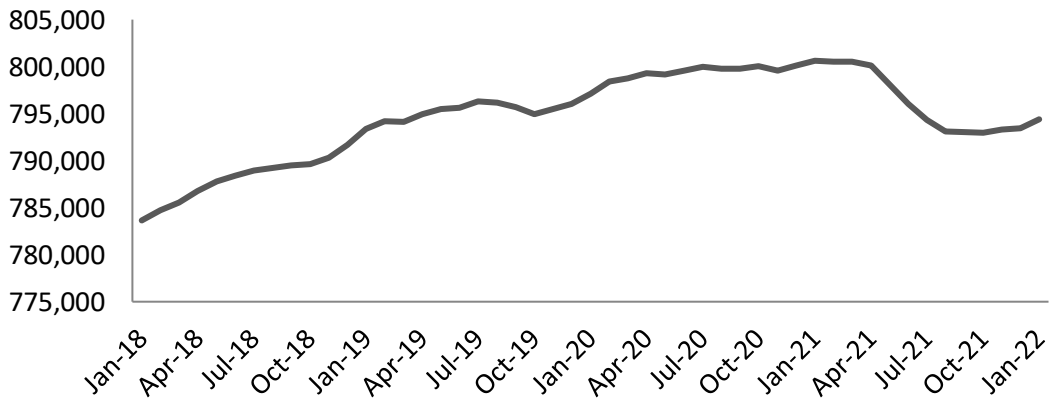
### Distribución de las pasividades de BPS



- Jubilaciones
- Pensiones Contributivas (de Supervivencia)
- Subsidios Transitorios por Incapacidad Parcial
- Pensiones No Contributivas (por Invalidez)
- Pensiones No Contributivas (por Vejez)

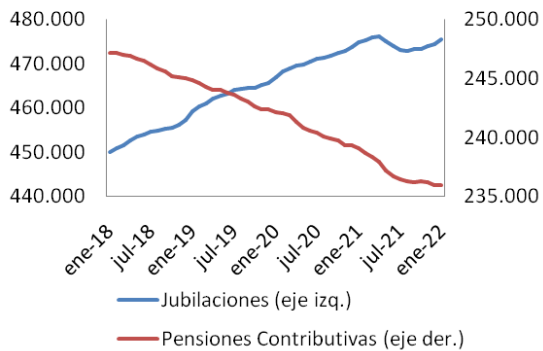
Fuente: Indicadores de la Seguridad Social de BPS

### Cantidad de pasividades de BPS



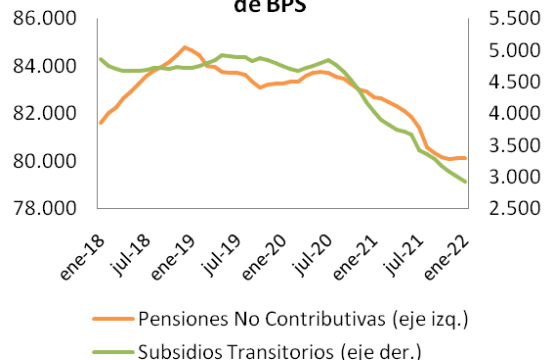
Fuente: Indicadores de la Seguridad Social de BPS

#### Cantidad de jubilaciones y pensiones contributivas de BPS



Fuente: Indicadores de la Seguridad Social de BPS

#### Cantidad de pensiones no contributivas y subsidios transitorios de BPS



Fuente: Indicadores de la Seguridad Social de BPS

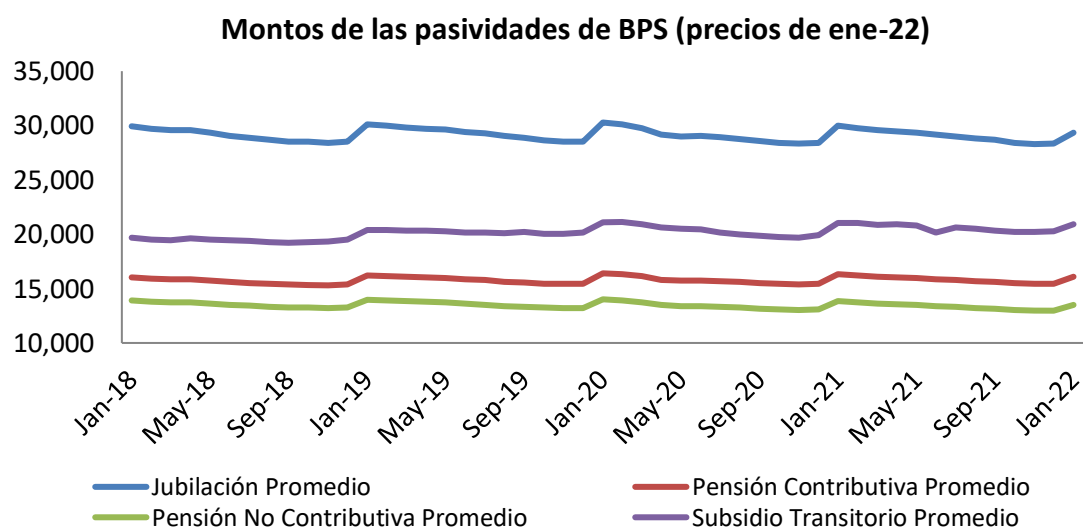
## Aportes y montos de las pasividades del pilar de reparto administrado por BPS

En enero de 2022, el promedio de las jubilaciones pagadas por BPS ascendió a \$29.355, evidenciando un incremento interanual de 5,8%. Por otro lado, la pensión contributiva promedio se ubicó en \$16.071 lo cual implicó un aumento de 6,4% en comparación a enero de 2021. Por último, el promedio de las pensiones no contributivas alcanzó los \$13.506, mientras que el de los subsidios transitorios por incapacidad parcial fue de \$20.931, evidenciando incrementos interanuales de 5,6% y 7,7% respectivamente.

El incremento experimentado por la inflación interanual en enero, de 8,2%, provocó que el promedio de todas las

prestaciones presentaran disminuciones en su poder de compra (en 2,2% la jubilación promedio, 1,6% la pensión contributiva, 2,3% la pensión no contributiva, y 0,4% el subsidio transitorio promedio).

Respecto al monto de aportes al pilar de reparto, si bien se cuenta con información sobre la recaudación del BPS por concepto de contribuciones, no se tienen datos sobre el monto transferido a las AFAPs en enero de 2022. Por tal razón, no se presenta el monto de aporte promedio al pilar de reparto para este mes.



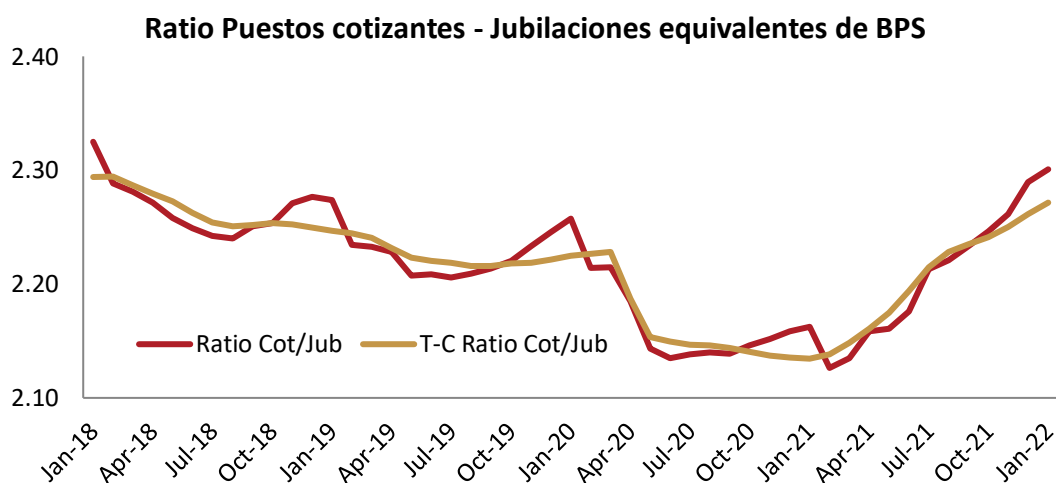
Fuente: Indicadores de la Seguridad Social de BPS

## Ratio Puestos cotizantes – Jubilaciones equivalentes de BPS

Para monitorear la relación existente entre la cantidad de activos y pasivos de BPS, se calcula el cociente entre los Puestos cotizantes y las Jubilaciones equivalentes. La elección de dicho numerador se justifica por la ausencia de información referida al número de trabajadores cotizantes. Por esta razón, en el denominador se debe considerar el número de prestaciones, de forma de que ambas magnitudes sean comparables (así como un trabajador puede cotizar por más de un puesto, una persona puede acceder a más de una pasividad). Además, al considerar las pensiones y los subsidios transitorios, se tiene en cuenta a cuántas jubilaciones equivalen dichas prestaciones, considerando la relación entre el monto promedio de las mismas y la jubilación media.

La relación se ubicó en 2,30 en enero de 2022, lo que significó un incremento interanual de 6,4%, y uno mensual de 0,5%. El componente tendencia-ciclo se incrementó 0,44% respecto a diciembre de 2021.

*El ratio entre puestos cotizantes y jubilaciones equivalentes del BPS continúa exhibido una tendencia creciente vigente desde marzo de 2021. A partir del mes de agosto, el indicador superó por primera vez el nivel registrado en marzo de 2020, mes de inicio de la pandemia por coronavirus en el país, y en el mes de enero se alcanzó un valor del ratio que no se observaba desde enero de 2018.*



Fuente: Indicadores de la Seguridad Social de BPS