

MONITOR MENSUAL DE SEGURIDAD SOCIAL

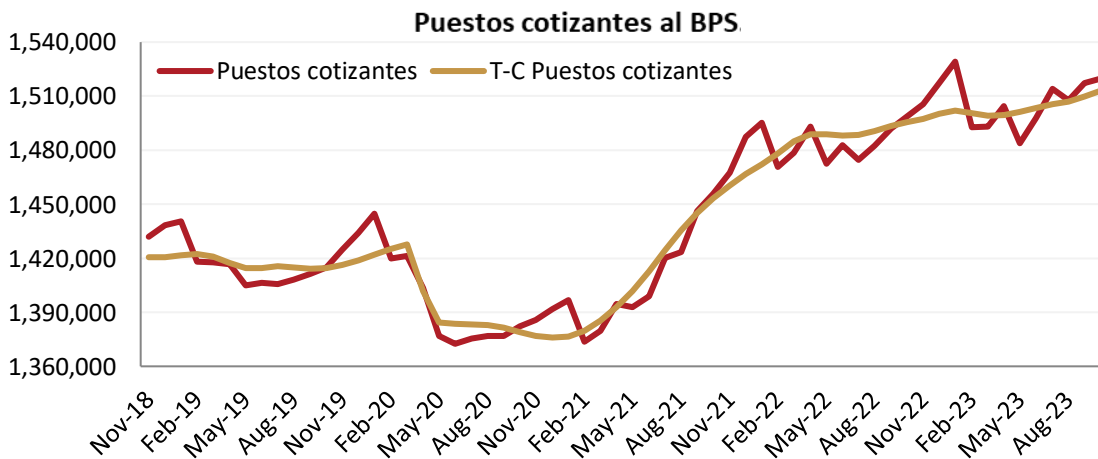
Puestos cotizantes al BPS

En octubre de 2023, la cantidad de puestos cotizantes¹ al BPS fue de 1.519.659. El total de puestos cotizantes fue 1,4% superior al registrado en el mismo mes de 2022, al tiempo que fue 0,2% superior respecto a setiembre de 2023.²

La estimación de la tendencia-ciclo, que aísla los componentes estacional e irregular de la serie, mostró un incremento mensual de 0,2%. Al igual que el mes anterior, en octubre, el indicador presentó un aumento moderado, pero que continúa con la trayectoria creciente que se observa desde marzo.

Del total de puestos cotizantes al BPS en el mes de octubre, el 84,3% correspondió a puestos de trabajo en el sector privado, mientras que el 15,7% restante perteneció al sector público.

En síntesis, la cantidad de puestos cotizantes continúa presentando un incremento interanual que ubica al indicador en valores históricamente altos. Además, en octubre se observó nuevamente un leve aumento en el indicador tendencial, que prolonga un período expansivo del empleo formal que se viene registrando desde comienzos del segundo trimestre del año.



Fuente: Indicadores de la Seguridad Social de

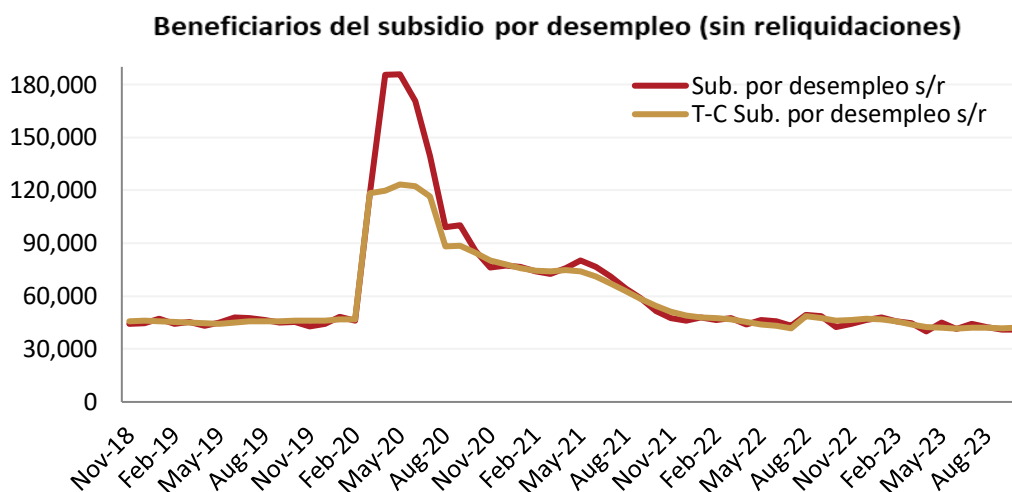
¹ Cantidad de puestos de trabajo cotizantes según mes de pago, que corresponden al mes de cargo inmediato anterior.

² Cabe señalar que, habitualmente, las publicaciones de BPS contabilizan como puestos de trabajo a los ocupados por personal en subsidio (enfermedad, maternidad, desempleo) (ver, por ejemplo, Boletín Estadístico "Evolución de los cotizantes 2020" de BPS, pág. 159). En la medida que los beneficiarios de dichos subsidios efectivamente cotizan a la seguridad social, es razonable pensar que los mismos son incluidos como puestos cotizantes.

Subsidio por desempleo

En el mes de octubre de 2023, el número de beneficiarios del subsidio por desempleo se ubicó en 41.065, lo que significó una reducción de 3,6% respecto a igual mes de 2022 y un aumento de 0,6% en términos mensuales.

Por su parte, el componente tendencia-ciclo experimentó un aumento de 1,3% respecto al mes de setiembre de 2023. Este dato quiebra una trayectoria levemente decreciente que se venía observando durante todo el 2023.



Fuente: Indicadores de la Seguridad Social de BPS

Cantidad de pasividades de BPS

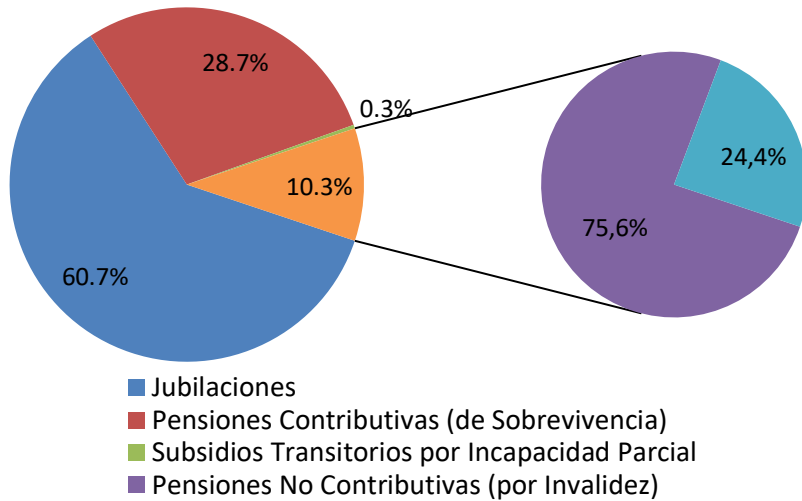
La cantidad de pasividades pagadas por el BPS en octubre fue de 798.087, registrando un aumento interanual de 0,7% y un incremento mensual de 0,04%. El total de pasividades se compuso de 484.590 (60,7%) jubilaciones, 228.810 (28,7%) pensiones contributivas (pensiones de sobrevivencia), 82.067 (10,3%) pensiones no contributivas (de las cuales 24,4% fueron pensiones a la vejez y 75,6% pensiones por invalidez), y 2.620 (0,3%) subsidios transitorios por incapacidad parcial.

La cantidad de jubilaciones servidas por el BPS fue 1,4% superior a la de octubre de 2022, y 0,05% respecto a setiembre de 2023. Por su parte, la cantidad de pensiones por sobrevivencia disminuyó

1,6% en términos interanuales y 0,2% en la comparación mensual. El número de pensiones no contributivas se incrementó 2,7% en términos interanuales y 0,7% en términos mensuales. Finalmente, la cantidad de subsidios transitorios resultó 2,1% superior a octubre de 2022 y 0,6% a la de setiembre de 2023.

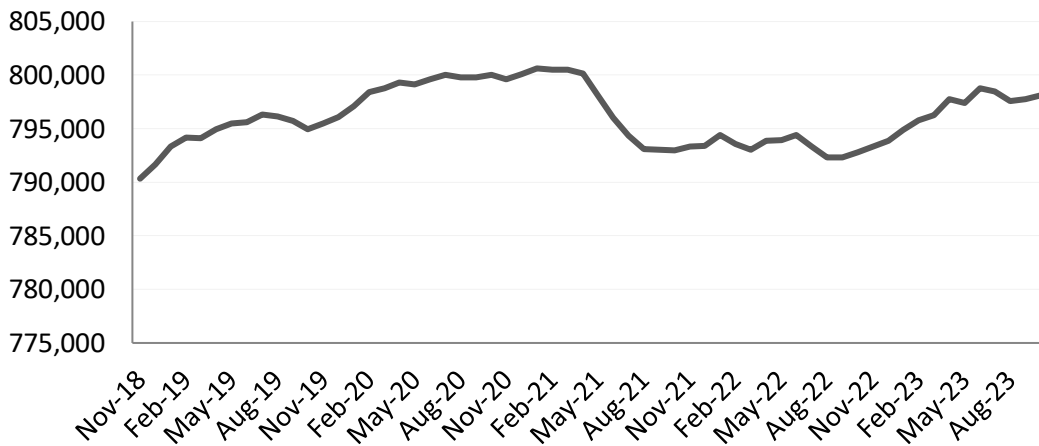
En resumen, la cantidad de pasividades vuelve a presentar un aumento para el mes de octubre en línea con lo esperado. Mientras que las jubilaciones, las pensiones no contributivas y los subsidios transitorios mostraron un moderado incremento mensual, las pensiones contributivas prolongaron su tendencia decreciente que acumula varios años.

Distribución de las pasividades de BPS



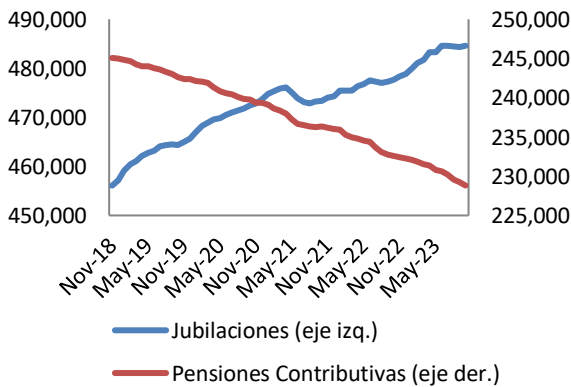
Fuente: Indicadores de la Seguridad Social de BPS

Cantidad de pasividades de BPS



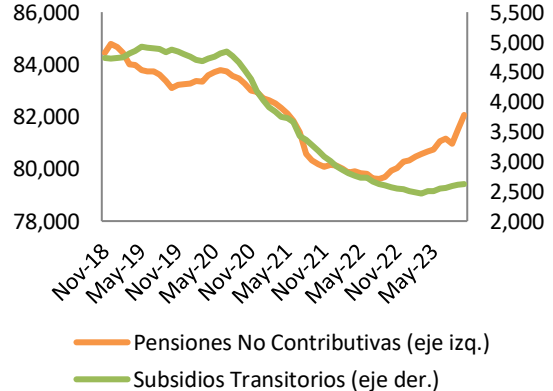
Fuente: Indicadores de la Seguridad Social de BPS

Cantidad de jubilaciones y pensiones contributivas de BPS



Fuente: Indicadores de la Seguridad Social de BPS

Cantidad de pensiones no contributivas y subsidios transitorios de BPS



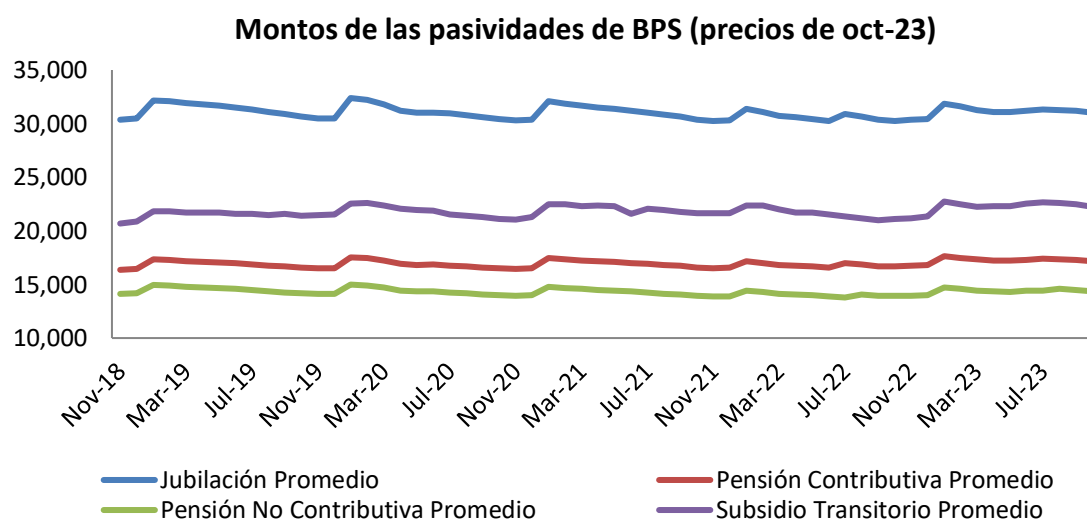
Fuente: Indicadores de la Seguridad Social de BPS

Aportes y montos de las pasividades del pilar de reparto administrado por BPS

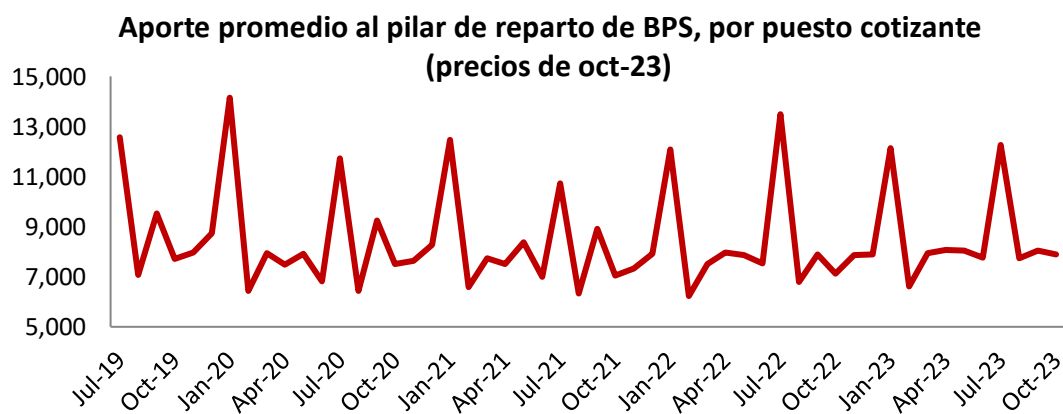
En octubre de 2023, el promedio de las jubilaciones pagadas por BPS ascendió a \$32.346, evidenciando un incremento interanual de 6,9%. Por otro lado, la pensión contributiva promedio se ubicó en \$17.924 lo que implicó un aumento de 7,5% en comparación a octubre de 2022. Por último, el promedio de las pensiones no contributivas alcanzó los \$15.007, mientras que el de los subsidios transitorios por incapacidad parcial fue de \$23.186, evidenciando incrementos interanuales de 7,8% y 10% respectivamente.

A pesar del incremento experimentado por la inflación interanual en octubre, de 4,3%, todas las prestaciones de pasividad presentaron en promedio un aumento en su poder de compra. En particular, la jubilación promedio se incrementó en 2,5%, el subsidio transitorio en 5,4% y las pensiones contributivas y no contributivas lo hicieron en 3% y 3,3% respectivamente.

Por otra parte, en octubre de 2023, el aporte promedio al pilar de reparto por puesto cotizante fue de \$7889, experimentando un aumento nominal de 14,4% en términos interanuales.



Fuente: Indicadores de la Seguridad Social de BPS



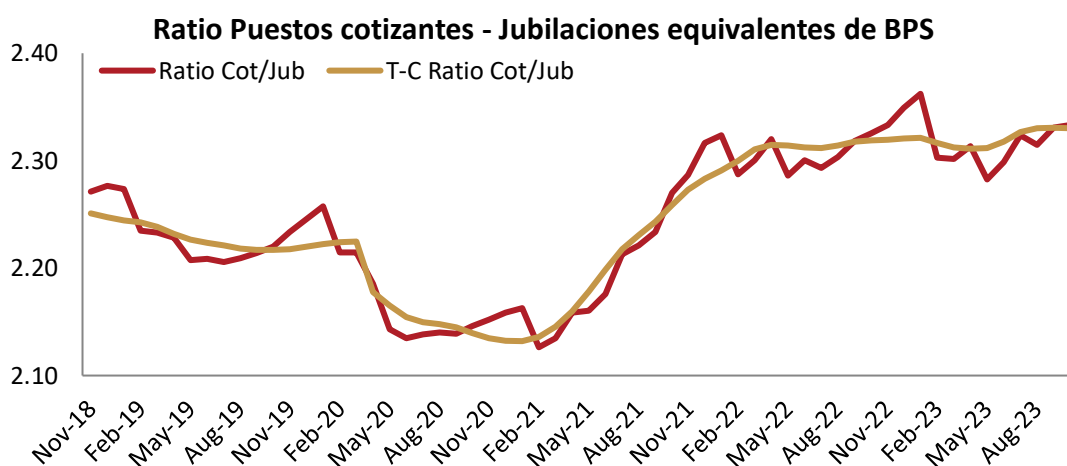
Fuente: Indicadores de la Seguridad Social de BPS

Ratio Puestos cotizantes – Jubilaciones equivalentes de BPS

Para monitorear la relación existente entre la cantidad de activos y pasivos de BPS, se calcula el cociente entre los Puestos cotizantes y las Jubilaciones equivalentes. La elección de dicho numerador se justifica por la ausencia de información referida al número de trabajadores cotizantes. Por esta razón, en el denominador se debe considerar el número de prestaciones, de forma de que ambas magnitudes sean comparables (así como un trabajador puede cotizar por más de un puesto, una persona puede acceder a más de una pasividad). Además, al considerar las pensiones y los subsidios transitorios, se tiene en cuenta a cuántas jubilaciones equivalen dichas prestaciones, considerando la relación entre el monto promedio de las mismas y la jubilación media.

La relación se ubicó en 2,33 en octubre de 2023, presentando un incremento de 0,3% respecto al mismo mes de 2022, mientras que en la comparación mensual se mantuvo incambiada. El componente tendencia-ciclo presentó una reducción de 0,01% respecto a setiembre de 2023.

En síntesis, el ratio entre puestos cotizantes y jubilaciones equivalentes del BPS en octubre interrumpió su tendencia creciente mostrando un mínimo descenso. El cambio de signo en la tendencia del indicador se explica por el crecimiento de las pasividades. En efecto, el número de cotizantes también se mantuvo con una trayectoria creciente, aunque a un ritmo que no llegó a compensar el crecimiento de las pasividades.



Fuente: Indicadores de la Seguridad Social de BPS

³ Cabe recordar que, al igual que ocurre en el pilar de reparto, el monto de las prestaciones se encuentra indexado al Índice Medio de Salarios Nominales.