

## MONITOR MENSUAL DE SEGURIDAD SOCIAL.

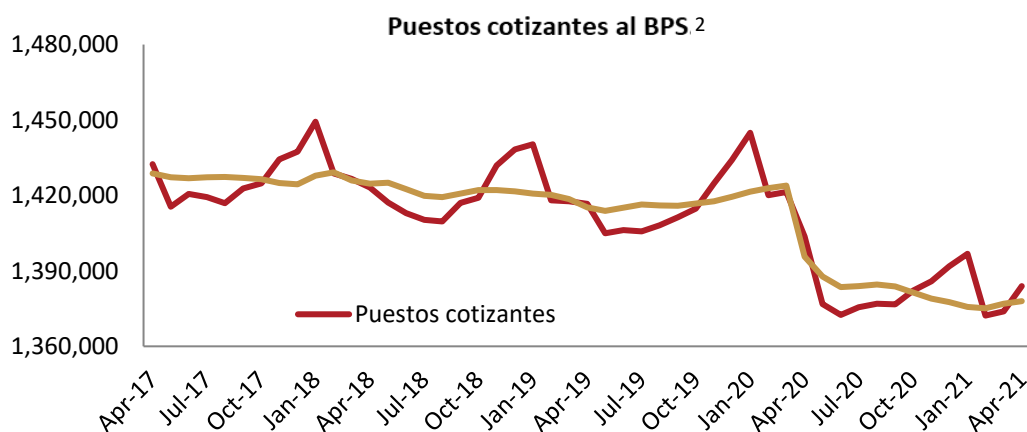
### Puestos cotizantes al BPS

En abril de 2021, la cantidad de puestos cotizantes<sup>1</sup> al BPS fue de 1.383.947. El total de puestos cotizantes fue 1,4% menor al registrado en el mismo mes de 2020, y 0,73% mayor respecto a marzo de 2021.

Por otra parte, la estimación de la tendencia-ciclo, que aísla los componentes estacional e irregular de la serie, muestra un aumento de 0,08% respecto a marzo de 2021. La evolución del componente tendencia ciclo indica que, a pesar del incremento evidenciado en los últimos dos meses, todavía no se observa un proceso consolidado de recuperación en la cantidad de puestos de cotizantes luego de la importante disminución ocurrida hace un año, en abril de 2020, al inicio de la pandemia.

Del total de puestos cotizantes al BPS en el mes de abril, el 83,2% correspondió a puestos de trabajo en el sector privado, mientras que el 16,8% restante perteneció al sector público.

*En síntesis, la cantidad de puestos cotizantes evidencia un incremento respecto al valor registrado en marzo y se evidencia que la disminución interanual comienza a mostrar un leve descenso. Sin embargo, se observa que la cantidad absoluta de puestos cotizantes todavía permanece notoriamente por debajo de los niveles registrados previo a la llegada del coronavirus al país, y pesar lo mencionado anteriormente, aún no se perciben fuertes señales de recuperación.*



Fuente: Indicadores de la Seguridad Social de BPS

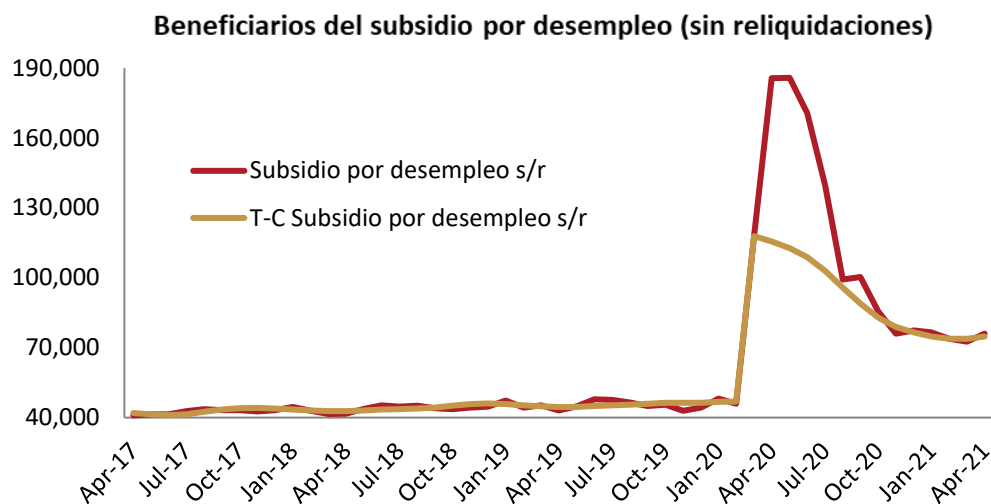
<sup>1</sup> Cantidad de puestos de trabajo cotizantes según mes de pago, que corresponden al mes de cargo inmediato anterior.

<sup>2</sup> Cabe señalar que, habitualmente, las publicaciones de BPS contabilizan como puestos de trabajo a los ocupados por personal en subsidio (enfermedad, maternidad, desempleo) (ver, por ejemplo, Boletín Estadístico “Evolución de los cotizantes 2020” de BPS, pág. 159). En la medida que los beneficiarios de dichos subsidios efectivamente cotizan a la seguridad social, es razonable pensar que los mismos son incluidos como puestos cotizantes.

## Subsidio por desempleo

En el mes de abril de 2021, el número de beneficiarios del subsidio por desempleo se ubicó en 75.973, lo cual significó una reducción de 59,1% respecto a igual mes de 2020, y un incremento de 4,6% en términos mensuales.

Por su parte, el componente tendencial experimentó un incremento de 1,3% respecto al mes de marzo de 2021, interrumpiendo la tendencia decreciente que se venía observando.



Fuente: Indicadores de la Seguridad Social de BPS

## Cantidad de pasividades de BPS

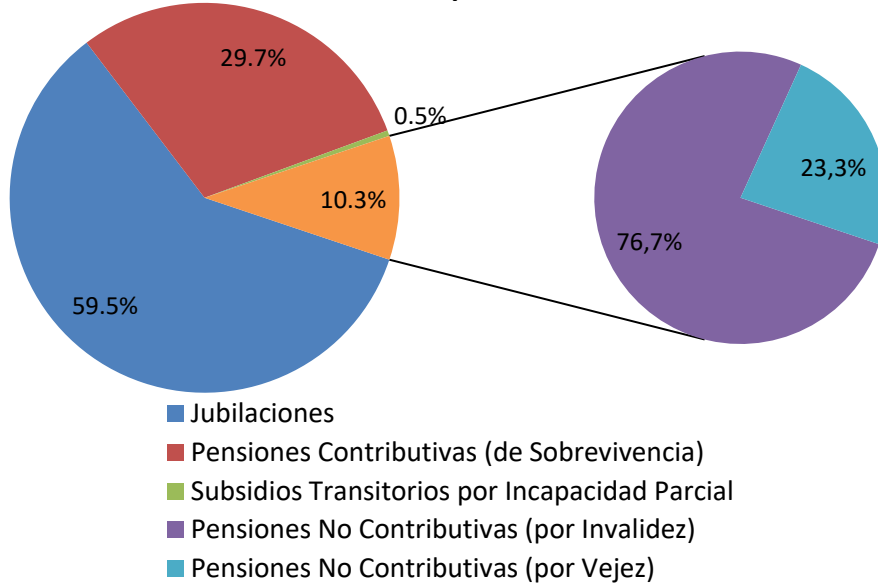
La cantidad de pasividades pagadas por el BPS en el mes de abril de 2021 fue de 800.131, experimentando un incremento interanual de 0,11%, y una disminución mensual de 0,05%. El total de pasividades se compuso de 476.093 (59,5%) jubilaciones, 237.957 (29,7%) pensiones contributivas (pensiones de sobrevivencia), 82.334 (10,3%) pensiones no contributivas (de las cuales 23,3% fueron pensiones a la vejez y 76,7% pensiones por invalidez), y 3.747 (0,5%) subsidios transitorios por incapacidad parcial.

La cantidad de jubilaciones servidas por el BPS fue 1,4% superior a la de abril de 2020, y 0,05% mayor a la de marzo de 2021. En cambio, la cantidad de pensiones por sobrevivencia disminuyó 1,4% en términos interanuales, y 0,2% en la comparación

mensual. Por su parte, el número de pensiones no contributivas se redujo 1,5% en términos interanuales, y 0,2% en términos mensuales. Finalmente, la cantidad de subsidios transitorios es 20,6% inferior a la de abril de 2020, y 2,1% menor a la de marzo de 2021.

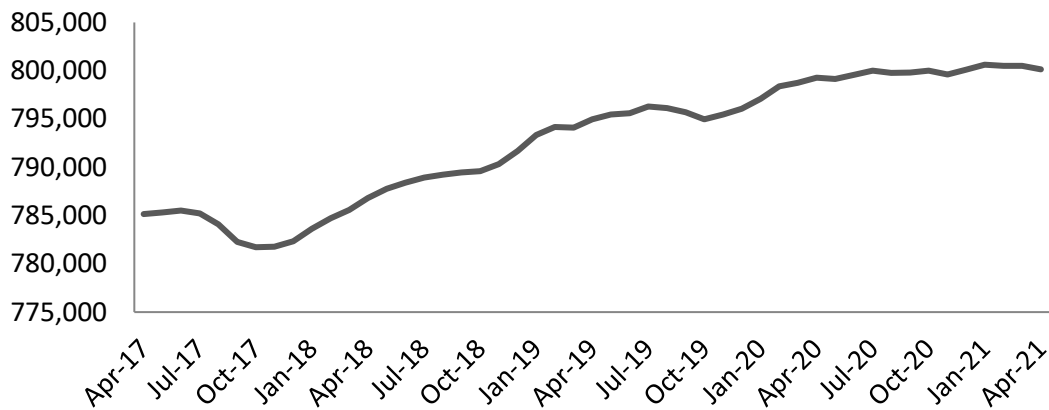
*En resumen, tanto la cantidad de jubilaciones como la cantidad total de pasividades presentaron un leve incremento mensual (de 0,05% en ambos casos) en el mes de abril. Por su parte, persiste la disminución en el número de pensiones contributivas, a la vez que los totales de pensiones no contributivas y de subsidios transitorios continúan exhibiendo una tendencia decreciente desde agosto del 2020.*

### Distribución de las pasividades de BPS.



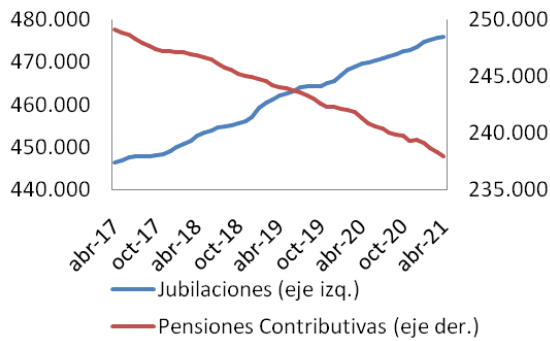
Fuente: Indicadores de la Seguridad Social de BPS

### Cantidad de pasividades de BPS.



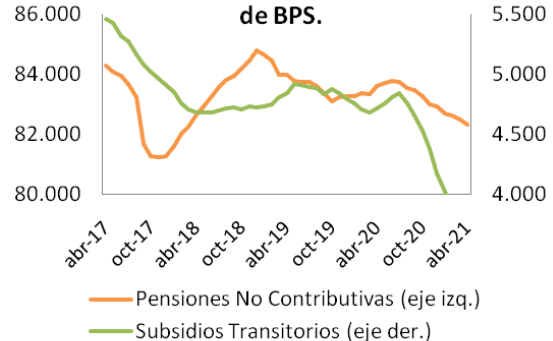
Fuente: Indicadores de la Seguridad Social de BPS

#### Cantidad de jubilaciones y pensiones contributivas de BPS.



Fuente: Indicadores de la Seguridad Social de BPS

#### Cantidad de pensiones no contributivas y subsidios transitorios de BPS.



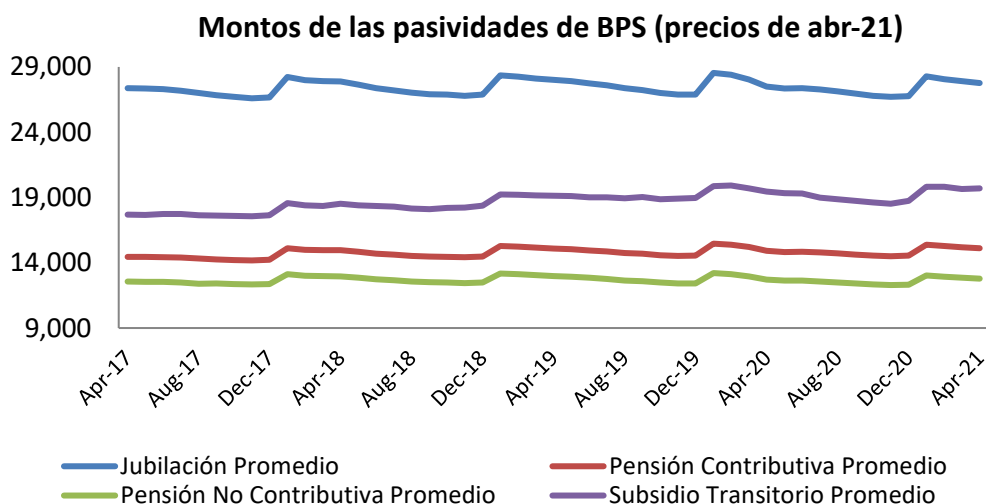
Fuente: Indicadores de la Seguridad Social de BPS

## Aportes y montos de las pasividades del pilar de reparto administrado por BPS

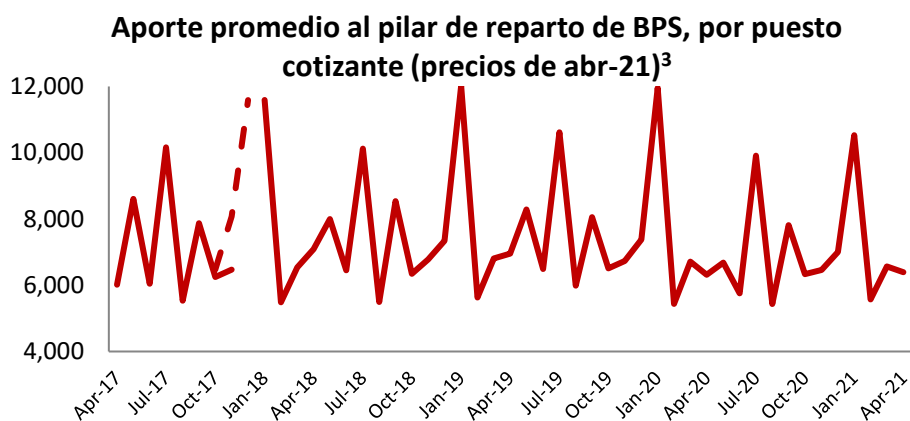
En abril de 2021, el promedio de las jubilaciones pagadas por BPS ascendió a \$27.778, evidenciando un incremento interanual de 7,8%. Por otro lado, la pensión contributiva promedio se ubicó en \$15.117 lo cual implicó un aumento de 8,3% en comparación a abril de 2020. Por último, el promedio de las pensiones no contributivas alcanzó los \$12.779, mientras que el de los subsidios transitorios por incapacidad parcial fue de \$19.704, evidenciando incrementos interanuales de 7,4% y 8,2% respectivamente.

El incremento experimentado por la inflación interanual en abril, de 6,8%, provocó que todas las prestaciones evidenciaran, en promedio, leves incrementos en su poder de compra por primera vez luego de varios meses de contracciones reales.

Por otra parte, en abril de 2021, el aporte promedio al pilar de reparto por puesto cotizante fue de \$6.398, experimentando un incremento nominal de 8,1% en términos interanuales.



Fuente: Indicadores de la Seguridad Social de BPS



Fuente: Indicadores de la Seguridad Social de BPS

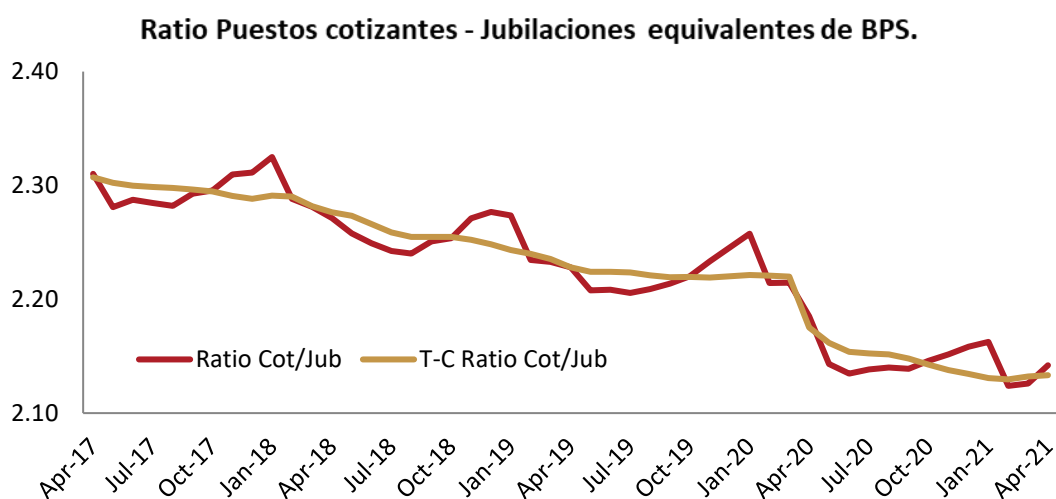
## Ratio Puestos cotizantes – Jubilaciones equivalentes de BPS

Para monitorear la relación existente entre la cantidad de activos y pasivos de BPS, se calcula el cociente entre los Puestos cotizantes y las Jubilaciones equivalentes. La elección de dicho numerador se justifica por la ausencia de información referida al número de trabajadores cotizantes. Por esta razón, en el denominador se debe considerar el número de prestaciones, de forma de que ambas magnitudes sean comparables (así como un trabajador puede cotizar por más de un puesto, una persona puede acceder a más de una pasividad). Además, al considerar las pensiones y los subsidios transitorios, se tiene en cuenta a cuántas jubilaciones equivalen dichas prestaciones, considerando la relación entre el monto

promedio de las mismas y la jubilación media.

La relación se ubicó en 2,14 en abril de 2021, lo que significó una reducción interanual de 2,0%, y un incremento mensual de 0,7%. El componente tendencia-ciclo se incrementó 0,06% respecto a marzo de 2021, lo que quiebra una tendencia a la baja de varios años.

*El ratio se mantiene por debajo de los niveles pre-pandemia, como consecuencia de la fuerte reducción en la cantidad de puestos cotizantes al BPS, y de la leve tendencia creciente de las jubilaciones equivalentes que se registra desde hace ya algunos años.*



Fuente: Elaboración propia en base a Indicadores de la Seguridad Social de BPS