

## MONITOR MENSUAL DE SEGURIDAD SOCIAL

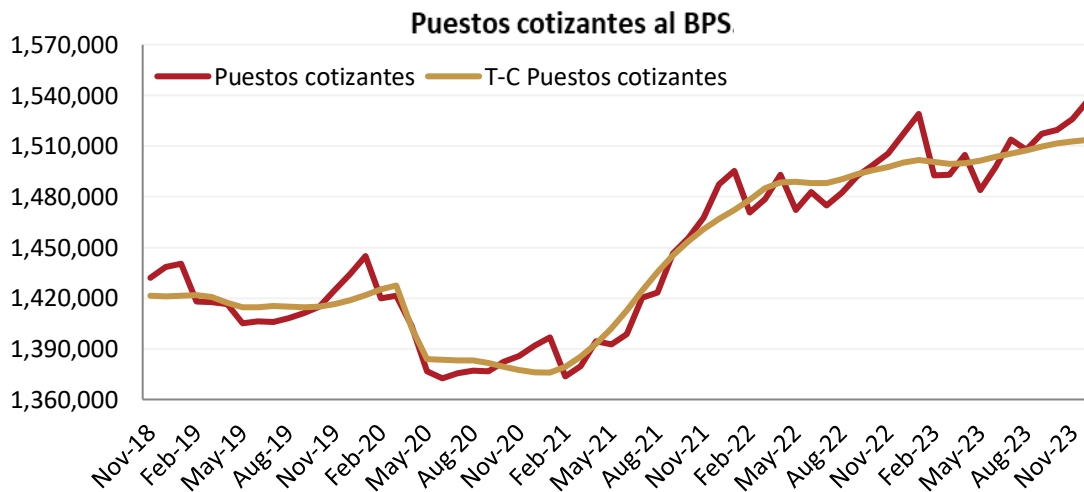
### Puestos cotizantes al BPS

En diciembre de 2023, la cantidad de puestos cotizantes<sup>1</sup> al BPS fue de 1.537.166. El total de puestos cotizantes fue 1,3% superior al registrado en el mismo mes de 2022, al tiempo que fue 0,7% superior respecto a noviembre de 2023.<sup>2</sup>

La estimación de la tendencia-ciclo, que aísla los componentes estacional e irregular de la serie se mantuvo prácticamente incambiada con respecto a noviembre, aumentando en 0,1%. Al igual que el mes anterior, en diciembre, el indicador presentó un aumento leve, pero que continúa con la trayectoria creciente observada desde marzo.

Del total de puestos cotizantes al BPS en el mes de diciembre, el 84,6% correspondió a puestos de trabajo en el sector privado, mientras que el 15,4% restante perteneció al sector público.

*En síntesis, la cantidad de puestos cotizantes continúa presentando un incremento interanual y mensual, ubicando al indicador en valores históricamente altos, aunque se observa una desaceleración del crecimiento en los últimos dos meses.*



Fuente: Indicadores de la Seguridad Social de BPS.

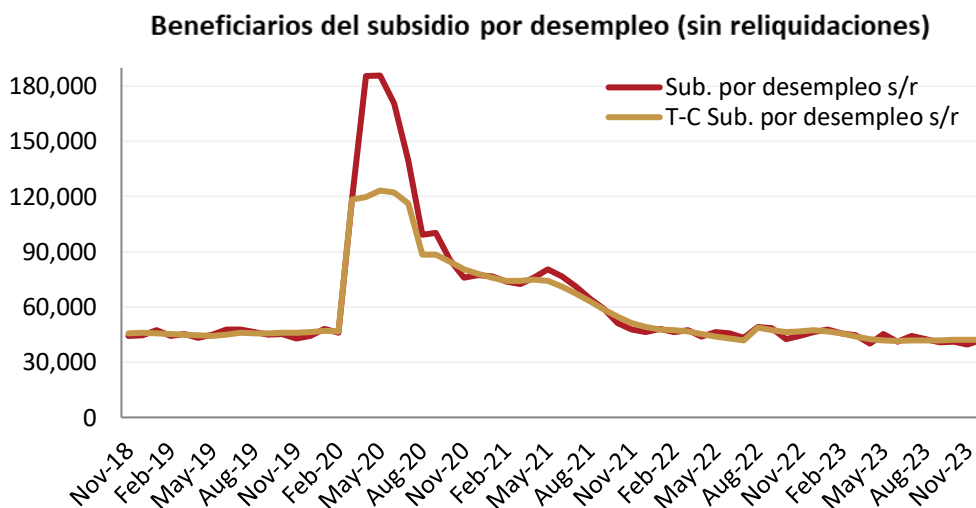
<sup>1</sup> Cantidad de puestos de trabajo cotizantes según mes de pago, que corresponden al mes de cargo inmediato anterior.

<sup>2</sup> Cabe señalar que, habitualmente, las publicaciones de BPS contabilizan como puestos de trabajo a los ocupados por personal en subsidio (enfermedad, maternidad, desempleo) (ver, por ejemplo, Boletín Estadístico “Evolución de los cotizantes 2020” de BPS, pág. 159). En la medida que los beneficiarios de dichos subsidios efectivamente cotizan a la seguridad social, es razonable pensar que los mismos son incluidos como puestos cotizantes.

## Subsidio por desempleo

En el mes de diciembre de 2023, el número de beneficiarios del subsidio por desempleo se ubicó en 42.075, lo que significó una reducción de 9,4% respecto a igual mes de 2022 y un aumento de 6,3% en términos mensuales.

Sin embargo, el componente tendencial se mantuvo incambiado respecto a noviembre de 2023, lo que implica que una vez corregidos los factores estacionales e irregulares se observa un comportamiento estable de estos subsidios.



Fuente: Indicadores de la Seguridad Social de BPS.

## Cantidad de pasividades de BPS

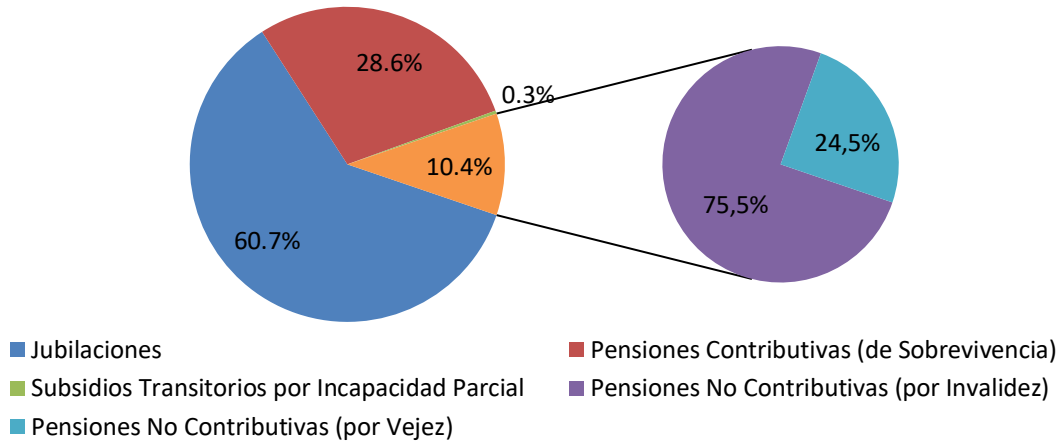
La cantidad de pasividades pagadas por el BPS en diciembre fue de 800.783, registrando un aumento interanual de 0,9% y un incremento mensual de 0,18%. El total de pasividades se compuso de 485.923 (60,7%) jubilaciones, 228.724 (28,6%) pensiones contributivas (pensiones de sobrevivencia), 83.634 (10,4%) pensiones no contributivas (de las cuales 24,7% fueron pensiones a la vejez y 75,3% pensiones por invalidez), y 2.502 (0,3%) subsidios transitorios por incapacidad parcial.

La cantidad de jubilaciones servidas por el BPS fue 1,5% superior a la de diciembre de 2022, y 0,14% respecto a noviembre de 2023. Por su parte, la cantidad de pensiones por sobrevivencia disminuyó

1,5% en términos interanuales y se mantuvo incambiado en la comparación mensual. El número de pensiones no contributivas se incrementó 4,2% en términos interanuales y 1,2% en términos mensuales. Finalmente, la cantidad de subsidios transitorios resultó 2,4% superior a diciembre de 2022 y disminuyó 3,81% respecto a noviembre de 2023.

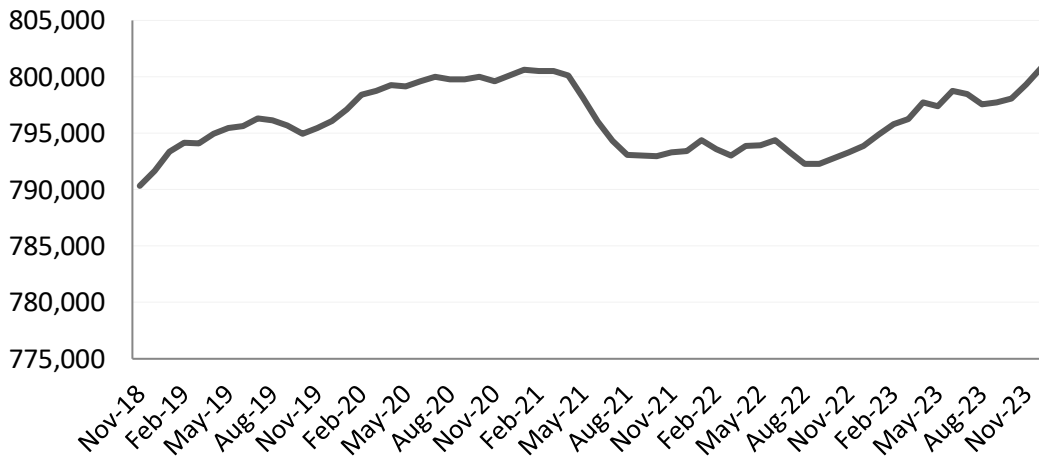
*En resumen, la cantidad de pasividades vuelve a presentar un aumento para el mes de diciembre en línea con lo esperado. Dicho crecimiento ha determinado que el número de pasividades supere por primera vez los valores máximos de enero de 2021, previo a la marcada contracción de las pasividades que implicó la pandemia del COVID-19 en dicho año.*

### Distribución de las pasividades de BPS



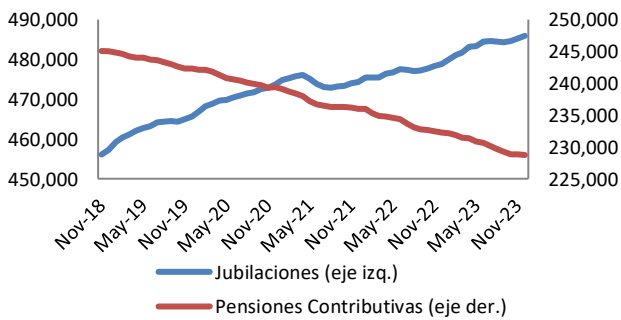
Fuente: Indicadores de la Seguridad Social de BPS.

### Cantidad de pasividades de BPS



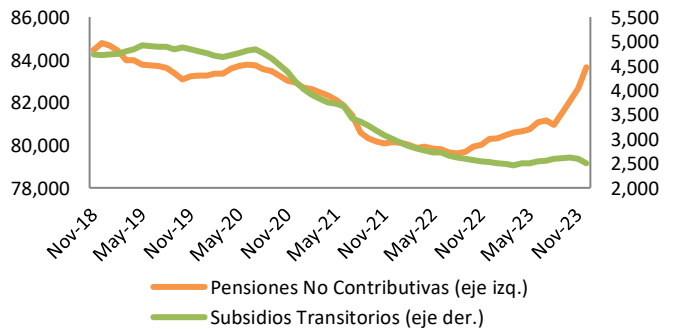
Fuente: Indicadores de la Seguridad Social de BPS.

#### Cantidad de jubilaciones y pensiones contributivas de BPS



Fuente: Indicadores de la Seguridad Social de BPS.

#### Cantidad de pensiones no contributivas y subsidios transitorios de BPS



Fuente: Indicadores de la Seguridad Social de BPS.

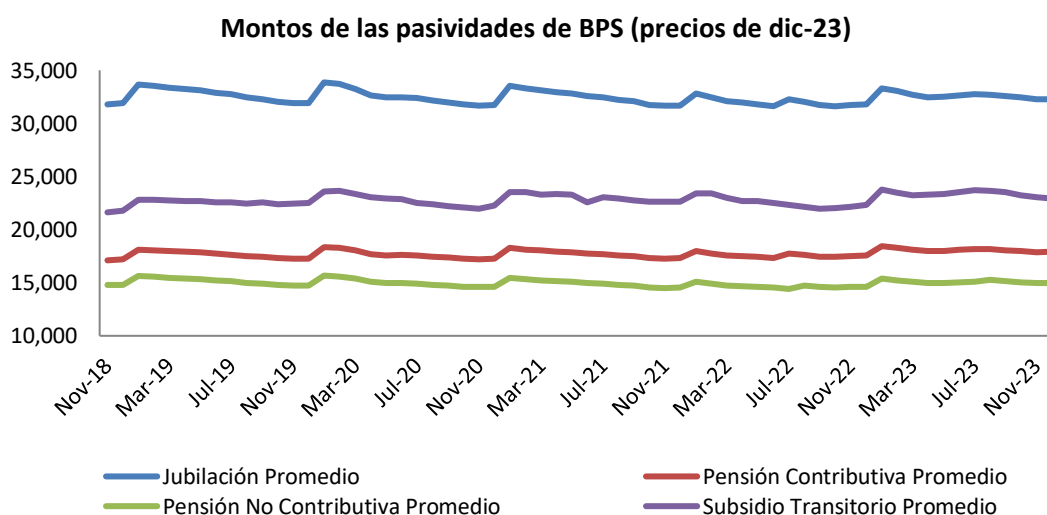
## Aportes y montos de las pasividades del pilar de reparto administrado por BPS

En diciembre de 2023, el promedio de las jubilaciones pagadas por BPS ascendió a \$32.287, evidenciando un incremento interanual de 6,8%. Por otro lado, la pensión contributiva promedio se ubicó en \$17.922 lo que implicó un aumento del 7,4% en términos interanuales. Por último, el promedio de las pensiones no contributivas alcanzó los \$14.986, mientras que el de los subsidios transitorios por incapacidad parcial fue de \$22.935, evidenciando incrementos interanuales de 7,7% y 8% respectivamente.

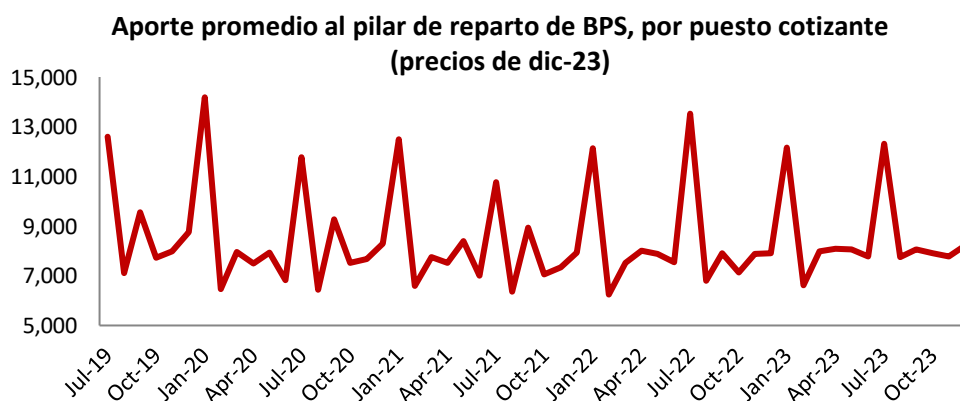
A pesar del incremento experimentado por la inflación interanual en diciembre, de

5,1%, todas las prestaciones de pasividad presentaron en promedio un aumento en su poder de compra. En particular, la jubilación promedio se incrementó en 1,6%, el subsidio transitorio en 2,7% y las pensiones contributivas y no contributivas lo hicieron en 2,1% y 2,4% respectivamente.

Por otra parte, en diciembre de 2023, el aporte promedio al pilar de reparto por puesto cotizante fue de \$8.220, experimentando un aumento nominal de 9,2% en términos interanuales (3,9% real).



Fuente: Indicadores de la Seguridad Social de BPS.



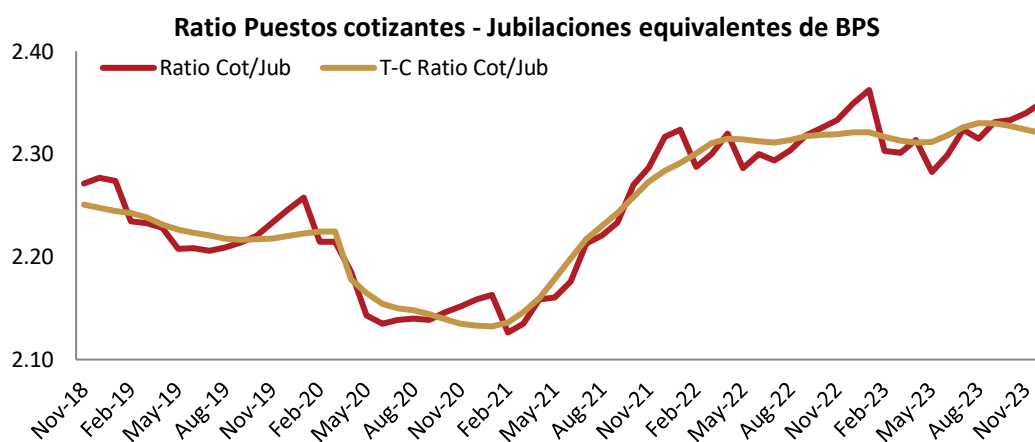
Fuente: Indicadores de la Seguridad Social de BPS.

## Ratio Puestos cotizantes – Jubilaciones equivalentes de BPS

Para monitorear la relación existente entre la cantidad de activos y pasivos de BPS, se calcula el cociente entre los Puestos cotizantes y las Jubilaciones equivalentes. La elección de dicho numerador se justifica por la ausencia de información referida al número de trabajadores cotizantes. Por esta razón, en el denominador se debe considerar el número de prestaciones, de forma de que ambas magnitudes sean comparables (así como un trabajador puede cotizar por más de un puesto, una persona puede acceder a más de una pasividad). Además, al considerar las pensiones y los subsidios transitorios, se tiene en cuenta a cuántas jubilaciones equivalen dichas prestaciones, considerando la relación entre el monto promedio de las mismas y la jubilación media.

La relación se ubicó en 2,35 en diciembre de 2023, presentando un incremento de 0,4% respecto al mismo mes de 2022, y manteniéndose incambiado en la comparación mensual. El componente tendencia-ciclo presentó una reducción de 0,1% respecto a noviembre de 2023.

*En síntesis, si bien el ratio entre puestos cotizantes y jubilaciones equivalentes del BPS en diciembre continúa su tendencia creciente en términos interanuales, el comportamiento tendencial mensual muestra un comportamiento decreciente en el último trimestre, explicado fundamentalmente por el crecimiento de las pasividades.*



Fuente: Indicadores de la Seguridad Social de BPS.

<sup>3</sup> Cabe recordar que, al igual que ocurre en el pilar de reparto, el monto de las prestaciones se encuentra indexado al Índice Medio de Salarios Nominales.