

MONITOR MENSUAL DE SEGURIDAD SOCIAL

Puestos cotizantes al BPS

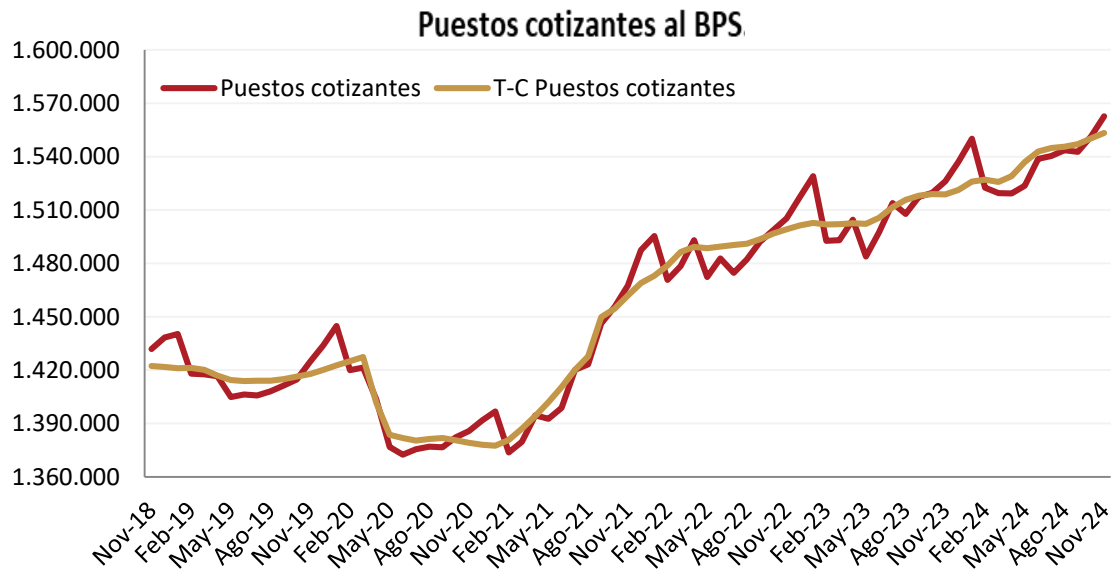
En noviembre de 2024, la cantidad de puestos cotizantes¹ al BPS fue de 1.562.759. El total de puestos cotizantes fue 2,4% superior al registrado en el mismo mes de 2023, y aumentó 0,7% respecto a octubre de 2024.²

La estimación de la tendencia-ciclo, que aísla los componentes estacionales e irregulares de la serie, aumentó 0,2% respecto al mes pasado.

Del total de puestos cotizantes al BPS en el mes de noviembre, el 84,6% correspondió

a puestos de trabajo en el sector privado, mientras que el 15,4% restante perteneció al sector público.

En síntesis, la cantidad de puestos cotizantes continuó presentando un incremento tanto interanual como mensual. El indicador muestra un comportamiento creciente a lo largo del 2024, que volvió a confirmarse durante el mes de noviembre.



Fuente: Indicadores de la Seguridad Social de BPS

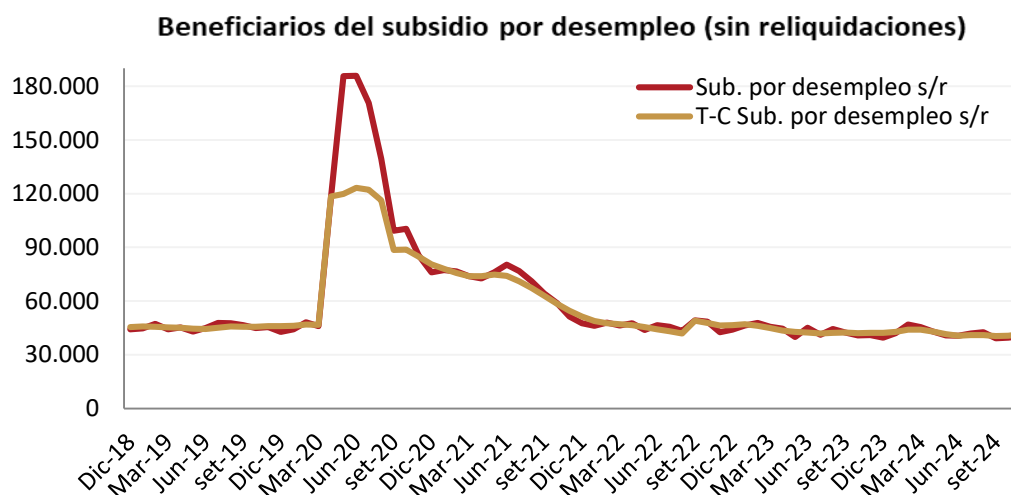
¹ Cantidad de puestos de trabajo cotizantes según mes de pago, que corresponden al mes de cargo inmediato anterior.

² Cabe señalar que, habitualmente, las publicaciones de BPS contabilizan como puestos de trabajo a los ocupados por personal en subsidio (enfermedad, maternidad, desempleo) (ver, por ejemplo, Boletín Estadístico “Evolución de los cotizantes 2020” de BPS, pág. 159). En la medida que los beneficiarios de dichos subsidios efectivamente cotizan a la seguridad social, es razonable pensar que los mismos son incluidos como puestos cotizantes.

Subsidio por desempleo

En el mes de noviembre de 2024, el número de beneficiarios del subsidio por desempleo se ubicó en 40.059, por lo que se mantuvo prácticamente incambiado tanto en la comparación mensual como la interanual.

Por su parte, el componente tendencial también se mantuvo casi incambiado en términos mensuales, mostrando una interrupción a la baja del indicador que se venía produciendo en todo el año.



Fuente: Indicadores de la Seguridad Social de BPS

Cantidad de pasividades de BPS

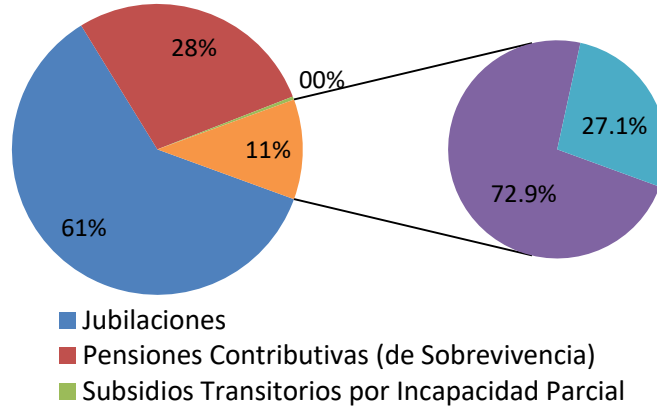
La cantidad de pasividades pagadas por el BPS en noviembre fue de 814.373, registrando un aumento interanual de 1,9% y un leve incremento mensual de 0,17%. El total de pasividades se compuso de 493.999 (60,7%) jubilaciones, 226.858 (27,9%) pensiones contributivas (pensiones por sobrevivencia), 90.595 (11,1%) pensiones no contributivas (de las cuales 27,1% fueron pensiones a la vejez y 72,9% pensiones por invalidez), y 2.929 (0,4%) subsidios transitorios por incapacidad parcial.

La cantidad de jubilaciones pagadas por el BPS fue 1,8% superior a la de noviembre de 2023, y 0,13% respecto a octubre 2024. Por otra parte, la cantidad de pensiones por sobrevivencia disminuyó 0,8% en términos

interanuales y 0,05% en términos mensuales. El número de pensiones no contributivas se incrementó 9,6% en términos interanuales y 0,9% en términos mensuales. Finalmente, la cantidad de subsidios transitorios resultó 12,6% superior a noviembre de 2023 y 1,8% mayor a octubre de 2024.

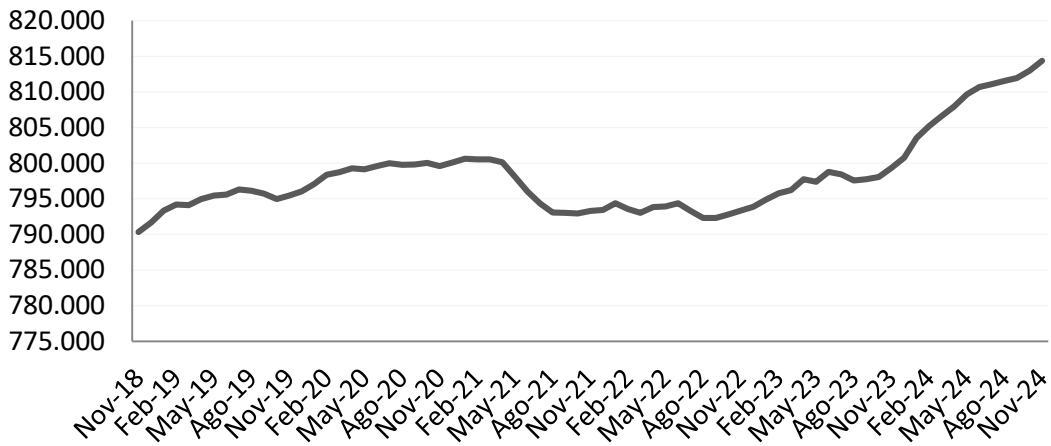
En resumen, la cantidad de pasividades vuelve a presentar un aumento para el mes de noviembre con un incremento interanual significativo. Tanto las jubilaciones como las pensiones no contributivas y los subsidios transitorios mostraron un moderado incremento mensual, mientras que las pensiones contributivas prolongaron su tendencia a la baja.

Distribución de las pasividades de BPS



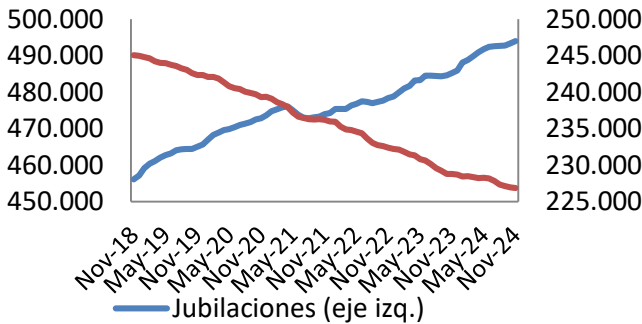
Fuente: Indicadores de la Seguridad Social de BPS

Cantidad de pasividades de BPS



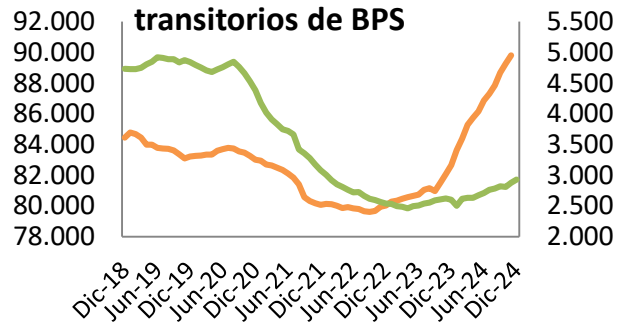
Fuente: Indicadores de la Seguridad Social de BPS

Cantidad de jubilaciones y pensiones contributivas de BPS



Fuente: Indicadores de la Seguridad Social de BPS

Cantidad de pensiones no contributivas y subsidios transitorios de BPS



Fuente: Indicadores de la Seguridad Social de BPS

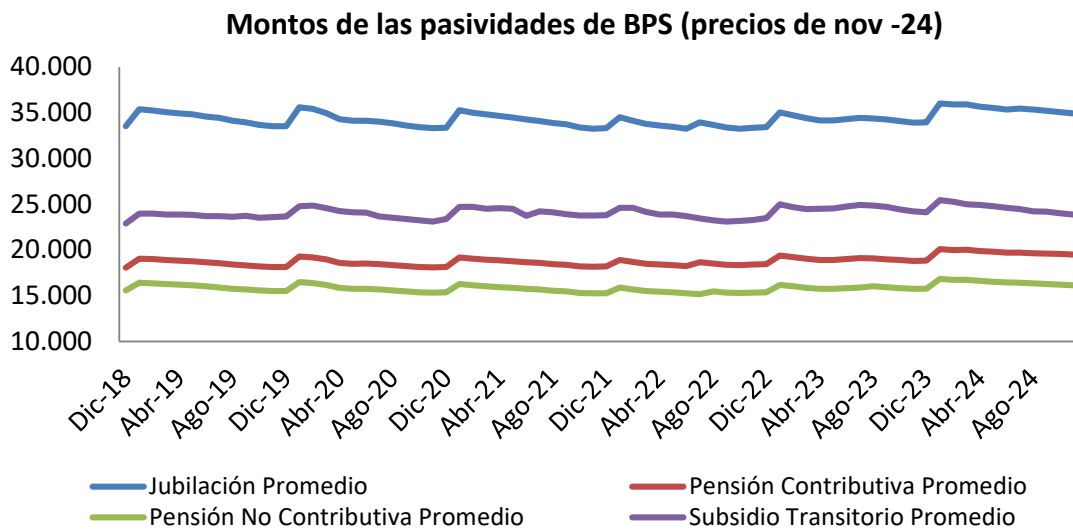
Aportes y montos de las pasividades del pilar de reparto administrado por BPS

En noviembre de 2024, el promedio de las jubilaciones pagadas por BPS fue de \$34.924, evidenciando un incremento interanual de 8,1%. Por otro lado, la pensión contributiva promedio se ubicó en \$19.486 lo que implicó un aumento del 8.8% en términos interanuales. Por último, el promedio de las pensiones no contributivas alcanzó los \$16.146, mientras que el de los subsidios transitorios por incapacidad parcial fue de \$23.885, evidenciando incrementos interanuales de 7,6% y 3,6 % respectivamente.

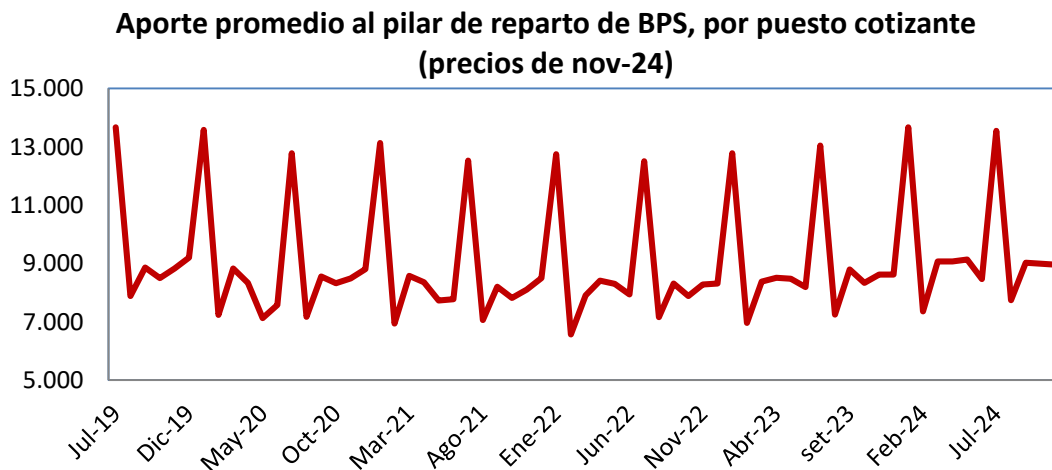
A pesar del incremento experimentado por la inflación interanual en noviembre, de 5%, todas las prestaciones de pasividad, a

excepción del subsidio transitorio, presentaron en promedio un aumento en su poder de compra. En particular, la jubilación promedio se incrementó en 2,9%, el subsidio transitorio disminuyó 1,3% mientras que las pensiones contributivas y no contributivas aumentaron en 3,6% y 2,5% respectivamente.

Por otra parte, en noviembre de 2024, el aporte promedio al pilar de reparto por puesto cotizante fue de \$8.965, experimentando un aumento nominal de 9,3% en términos interanuales (4% en términos reales).



Fuente: Indicadores de la Seguridad Social de BPS



Fuente: Indicadores de la Seguridad Social de BPS

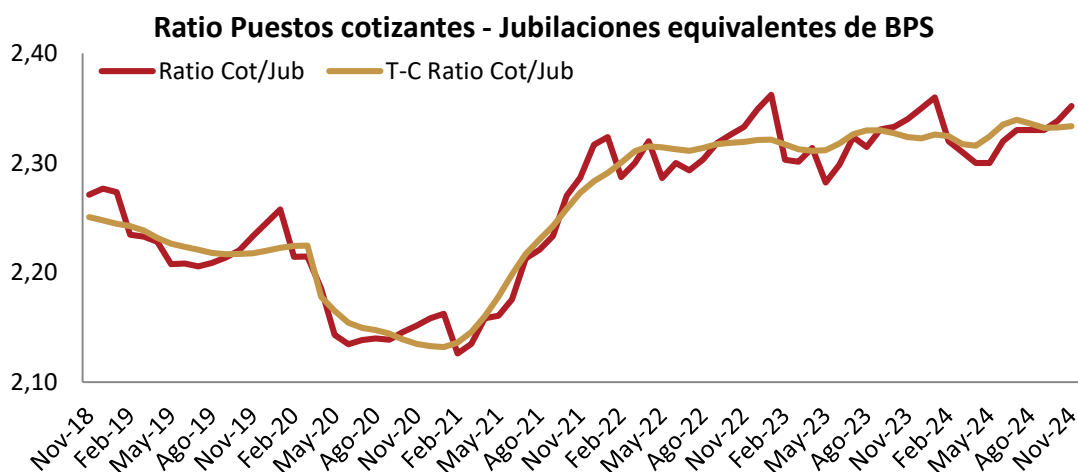
Ratio Puestos cotizantes – Jubilaciones equivalentes de BPS

Para monitorear la relación existente entre la cantidad de activos y pasivos de BPS, se calcula el cociente entre los Puestos cotizantes y las Jubilaciones equivalentes. La elección de dicho numerador se justifica por la ausencia de información referida al número de trabajadores cotizantes. Por esta razón, en el denominador se debe considerar el número de prestaciones, de forma de que ambas magnitudes sean comparables (así como un trabajador puede cotizar por más de un puesto, una persona puede acceder a más de una pasividad). Además, al considerar las pensiones y los subsidios transitorios, se tiene en cuenta a cuántas jubilaciones

equivalen dichas prestaciones, considerando la relación entre el monto promedio de las mismas y la jubilación media.

La relación se ubicó en 2,35 en noviembre de 2024, aumentando 0,6% en términos mensuales y 0,5% en términos interanuales. El componente tendencia-ciclo se mantuvo prácticamente incambiado respecto a octubre de 2024.

En síntesis, la ratio continúa manteniendo cierta estabilidad en lo que va del año en un contexto de incremento tanto de las pasividades como de los puestos cotizantes.



Fuente: Indicadores de la Seguridad Social de BPS