

MONITOR MENSUAL DE SEGURIDAD SOCIAL.

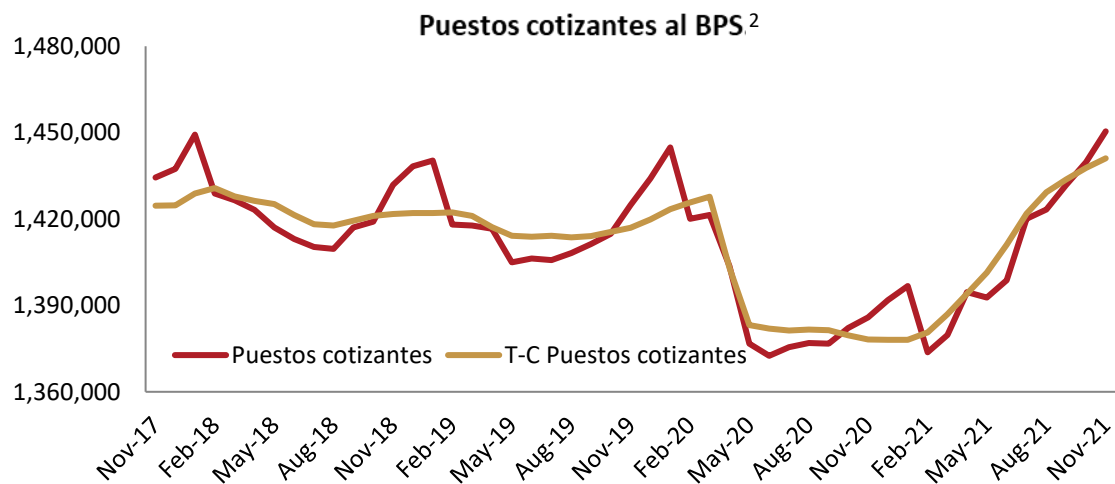
Puestos cotizantes al BPS

En noviembre de 2021, la cantidad de puestos cotizantes¹ al BPS fue de 1.450.447. El total de puestos cotizantes fue 4,7% mayor al registrado en el mismo mes de 2020, y 0,7% mayor respecto a octubre de 2021.²

Por otra parte, la estimación de la tendencia-ciclo, que aísla los componentes estacional e irregular de la serie, muestra un aumento de 0,2% respecto a octubre de 2021. El componente tendencial continúa exhibiendo una trayectoria creciente que se mantiene desde comienzos del 2021, aunque con un menor crecimiento respecto al de los anteriores meses.

Del total de puestos cotizantes al BPS en el mes de noviembre, el 83,8% correspondió a puestos de trabajo en el sector privado, mientras que el 16,2% restante perteneció al sector público.

En síntesis, la cantidad de puestos cotizantes evidencia nuevamente un incremento tanto en la comparación mensual como en la interanual. La cantidad de puestos cotizantes registra valores superiores a los observados antes del arribo de la pandemia del COVID-19 desde el mes de agosto de 2021, y presenta una tendencia creciente que se mantiene desde el mes de junio.



Fuente: Indicadores de la Seguridad Social de

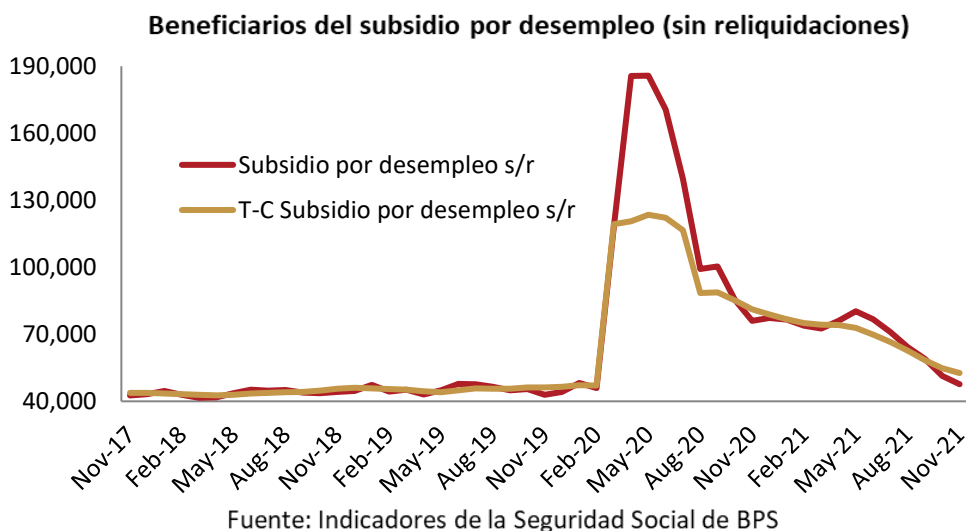
¹ Cantidad de puestos de trabajo cotizantes según mes de pago, que corresponden al mes de cargo inmediato anterior.

² Cabe señalar que, habitualmente, las publicaciones de BPS contabilizan como puestos de trabajo a los ocupados por personal en subsidio (enfermedad, maternidad, desempleo) (ver, por ejemplo, Boletín Estadístico “Evolución de los cotizantes 2020” de BPS, pág. 159). En la medida que los beneficiarios de dichos subsidios efectivamente cotizan a la seguridad social, es razonable pensar que los mismos son incluidos como puestos cotizantes.

Subsidio por desempleo

En el mes de noviembre de 2021, el número de beneficiarios del subsidio por desempleo se ubicó en 47.695, lo cual significó una reducción de 37,3% respecto a igual mes de 2020, y una caída de 7,2% en términos mensuales.

Por su parte, el componente tendencial experimentó una reducción de 3,9% respecto al mes de octubre de 2021. De esta forma, el número de subsidios por desempleo comienza a asimilarse a los valores promedios observados antes del comienzo de la pandemia.



Cantidad de pasividades de BPS

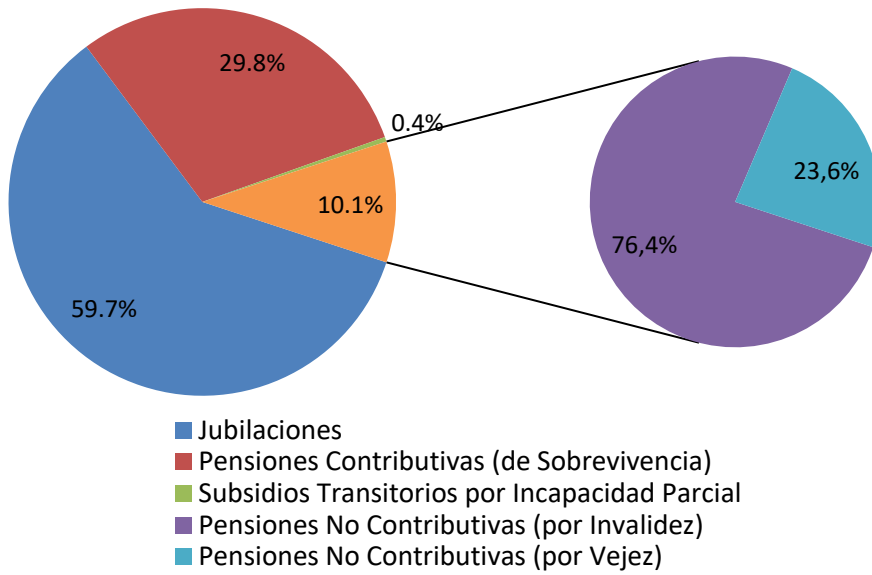
La cantidad de pasividades pagadas por el BPS en el mes de noviembre de 2021 fue de 793.305, experimentando una disminución interanual de 0,8%, y un incremento mensual de 0,04%. El total de pasividades se compuso de 473.960 (59,7%) jubilaciones, 236.191 (29,8%) pensiones contributivas (pensiones de sobrevivencia), 80.075 (10,1%) pensiones no contributivas (de las cuales 23,6% fueron pensiones a la vejez y 76,4% pensiones por invalidez), y 3.079 (0,4%) subsidios transitorios por incapacidad parcial.

La cantidad de jubilaciones servidas por el BPS fue 0,2% superior a la de noviembre de 2020, y 0,1% mayor a la de octubre de 2021. En cambio, la cantidad de pensiones por sobrevivencia disminuyó 1,3% en términos interanuales y 0,05% en la

comparación mensual. Por su parte, el número de pensiones no contributivas se redujo 3,5% en términos interanuales, y 0,1% en términos mensuales. Finalmente, la cantidad de subsidios transitorios es 29,7% inferior a la de noviembre de 2020, y 3,0% menor a la de octubre de 2021.

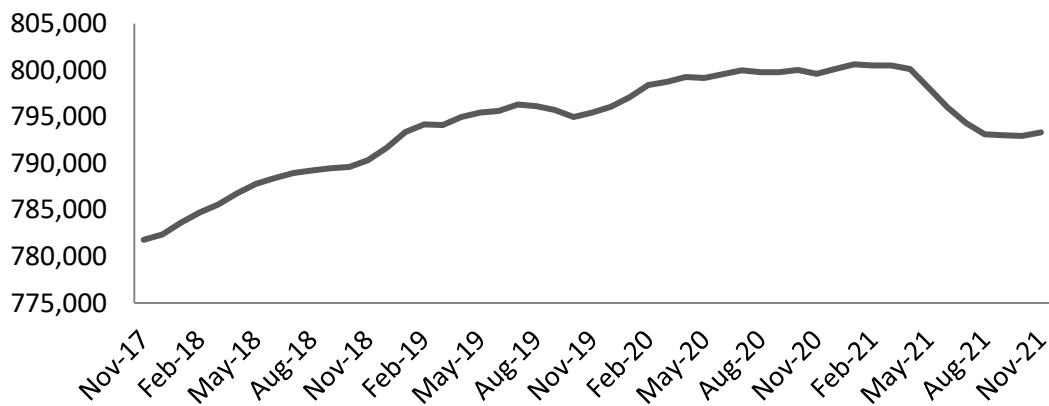
En resumen, la cantidad total de pasividades presentó un incremento en la comparación mensual tras siete meses de contracción. La cantidad de jubilaciones presentó un incremento en la comparación mensual, lo que se verifica por tercer mes consecutivo. Por su parte, se evidenció una disminución mensual en el número de pensiones contributivas, a la vez que los totales de pensiones no contributivas y de subsidios transitorios continúan exhibiendo una tendencia decreciente presente desde agosto de 2020.

Distribución de las pasividades de BPS



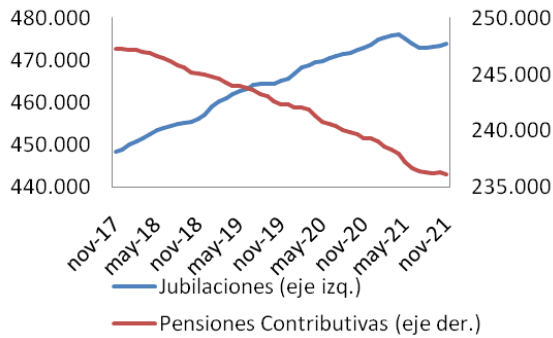
Fuente: Indicadores de la Seguridad Social de BPS

Cantidad de pasividades de BPS



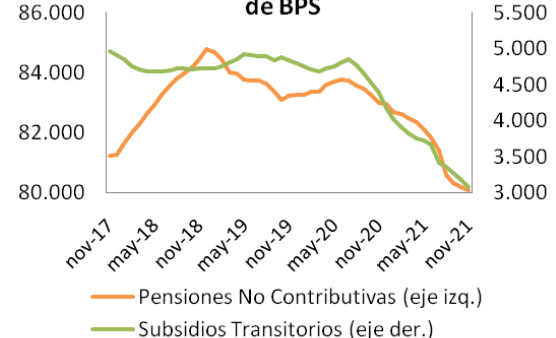
Fuente: Indicadores de la Seguridad Social de BPS

Cantidad de jubilaciones y pensiones contributivas de BPS



Fuente: Indicadores de la Seguridad Social de BPS

Cantidad de pensiones no contributivas y subsidios transitorios de BPS



Fuente: Indicadores de la Seguridad Social de BPS

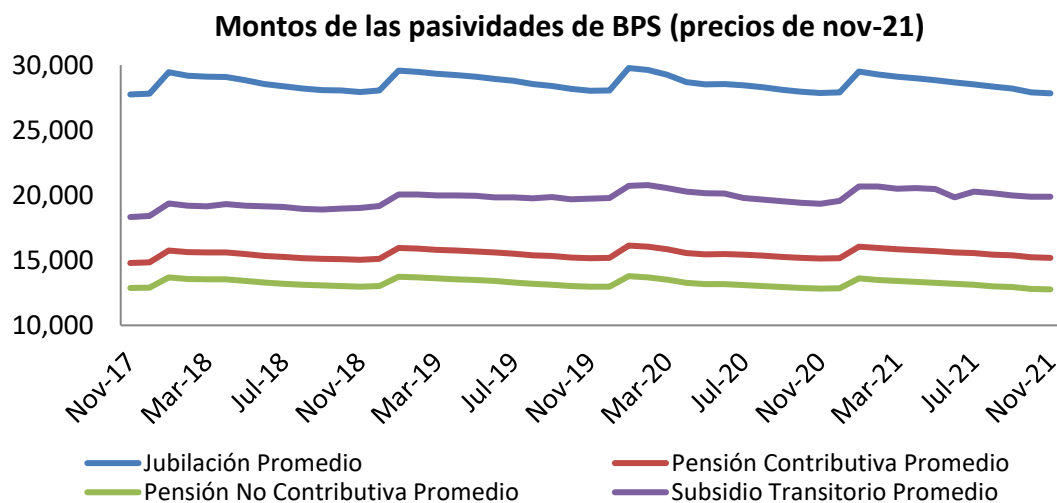
Aportes y montos de las pasividades del pilar de reparto administrado por BPS

En noviembre de 2021, el promedio de las jubilaciones pagadas por BPS ascendió a \$27.823, evidenciando un incremento interanual de 7,7%. Por otro lado, la pensión contributiva promedio se ubicó en \$15.182 lo cual implicó un aumento de 8,2% en comparación a noviembre de 2020. Por último, el promedio de las pensiones no contributivas alcanzó los \$12.762, mientras que el de los subsidios transitorios por incapacidad parcial fue de \$19.876, evidenciando incrementos interanuales de 7,3% y 10,9% respectivamente.

El incremento experimentado por la inflación interanual en noviembre, de 7,9%,

provocó que tanto la jubilación promedio como la pensión no contributiva promedio evidenciaran pérdidas en su poder de compra. Por su parte, las pensiones contributivas y los subsidios transitorios presentaron, en promedio, incrementos en su poder de compra.

Respecto al monto de aportes al pilar de reparto, si bien se cuenta con información sobre la recaudación del BPS por concepto de contribuciones, no se tienen datos sobre el monto transferido a las AFAPs en noviembre de 2021. Por tal razón, no se presenta el monto de aporte promedio al pilar de reparto para este mes.



Fuente: Indicadores de la Seguridad Social de BPS

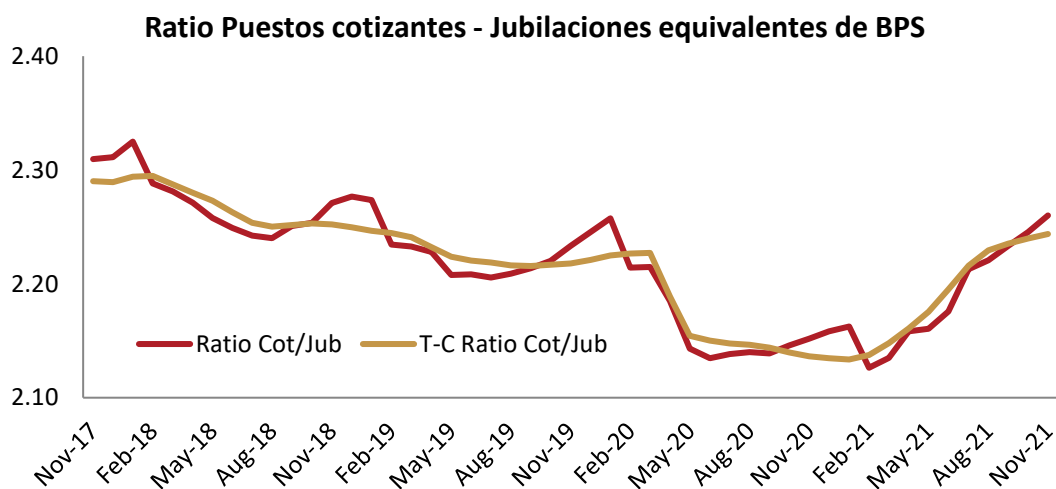
⁴ Los datos faltantes fueron reconstruidos mediante métodos econométricos.

Ratio Puestos cotizantes – Jubilaciones equivalentes de BPS

Para monitorear la relación existente entre la cantidad de activos y pasivos de BPS, se calcula el cociente entre los Puestos cotizantes y las Jubilaciones equivalentes. La elección de dicho numerador se justifica por la ausencia de información referida al número de trabajadores cotizantes. Por esta razón, en el denominador se debe considerar el número de prestaciones, de forma de que ambas magnitudes sean comparables (así como un trabajador puede cotizar por más de un puesto, una persona puede acceder a más de una pasividad). Además, al considerar las pensiones y los subsidios transitorios, se tiene en cuenta a cuántas jubilaciones equivalen dichas prestaciones, considerando la relación entre el monto promedio de las mismas y la jubilación media.

La relación se ubicó en 2,26 en noviembre de 2021, lo que significó un incremento interanual de 5,0%, y uno mensual de 0,7%. El componente tendencia-ciclo se incrementó 0,18% respecto a octubre de 2021.

El ratio entre puestos cotizantes y jubilaciones equivalentes del BPS continúa exhibido una tendencia creciente vigente desde marzo de 2021. A partir del mes de agosto, el indicador superó por primera vez el nivel registrado en marzo de 2020, mes de inicio de la pandemia por coronavirus en el país, y en el mes de noviembre de 2021 se alcanzaron los valores registrados en enero de 2020.



Fuente: Elaboración propia en base a Indicadores de la Seguridad Social de BPS