

MONITOR MENSUAL DE SEGURIDAD SOCIAL.

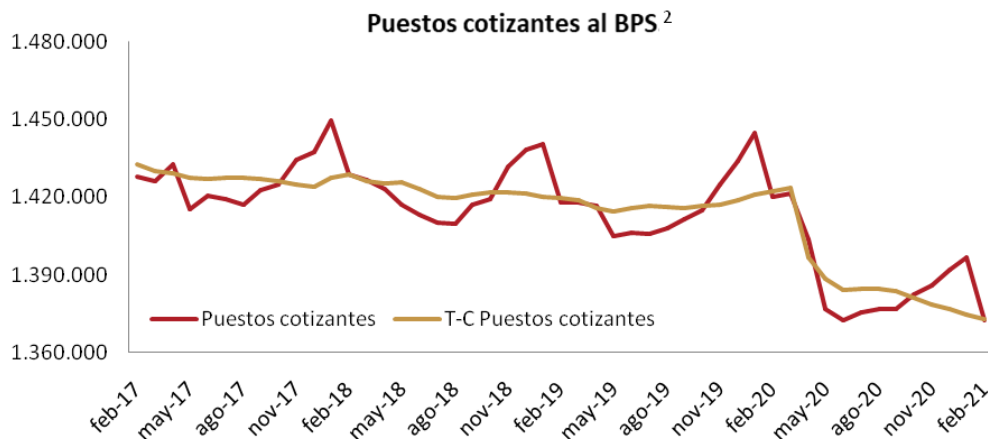
Puestos cotizantes al BPS

En febrero de 2021, la cantidad de puestos cotizantes¹ al BPS fue de 1.372.230. El total de puestos cotizantes fue 3,4% menor al registrado en el mismo mes de 2020, y 1,8% menor respecto a enero de 2021.

Por otra parte, la estimación de la tendencia-ciclo, que aísla los componentes estacional e irregular de la serie, muestra una disminución de 0,1% respecto a enero de 2021. La evolución del componente tendencia ciclo indica que todavía no se observa un proceso de recuperación en la cantidad de puestos de cotizantes luego de la importante disminución ocurrida al inicio de la pandemia.

Del total de puestos cotizantes al BPS en el mes de febrero, el 83,0% correspondió a puestos de trabajo en el sector privado, mientras que el 17,0% restante perteneció al sector público.

En síntesis, la cantidad de puestos cotizantes evidencia una disminución en la comparación interanual pero también una leve disminución tendencial respecto al valor de enero. El número absoluto de cotizantes permanece significativamente por debajo del nivel presentado en los meses anteriores al comienzo de la emergencia sanitaria y aún no se perciben señales claras de recuperación.



Fuente: Indicadores de la Seguridad Social de BPS

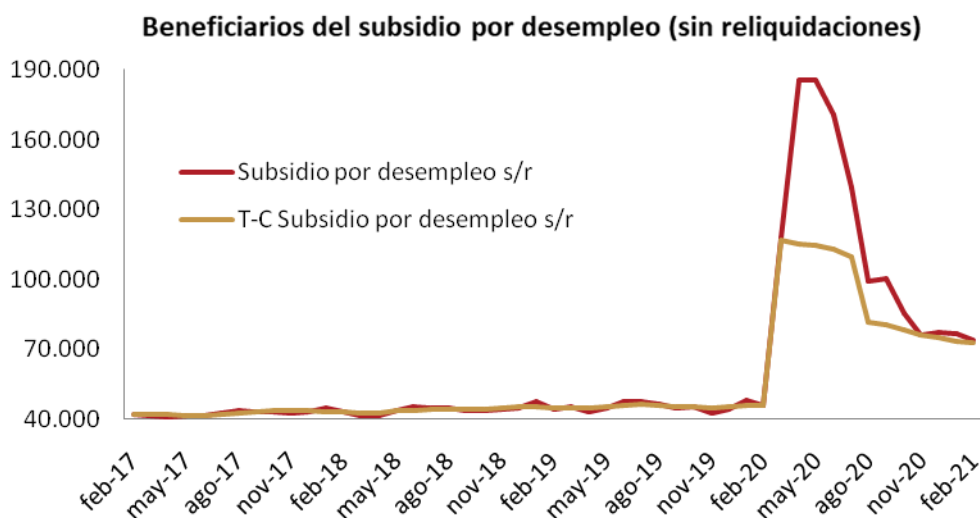
¹ Cantidad de puestos de trabajo cotizantes según mes de pago, que corresponden al mes de cargo inmediato anterior.

² Cabe señalar que, habitualmente, las publicaciones de BPS contabilizan como puestos de trabajo a los ocupados por personal en subsidio (enfermedad, maternidad, desempleo) (ver, por ejemplo, Boletín Estadístico “Evolución de los cotizantes 2020” de BPS, pág. 159). En la medida que los beneficiarios de dichos subsidios efectivamente cotizan a la seguridad social, es razonable pensar

Subsidio por desempleo

En el mes de febrero de 2021, el número de beneficiarios del subsidio por desempleo se ubicó en 73.870, lo cual significó un aumento de 60,8% respecto a igual mes de 2020, pero una disminución de 3,6% en términos mensuales. Por su parte, el componente tendencia-ciclo experimentó una disminución de 1,1% respecto al mes de enero de 2021.

Si bien la señal tendencial muestra un descenso del número de beneficiarios de subsidio por desempleo, este dato no puede tomarse como una noticia positiva en la medida en que ha sido acompañado de una señal al alza en el número de ocupados en los datos del mercado laboral.



Fuente: Indicadores de la Seguridad Social de BPS

Cantidad de pasividades de BPS

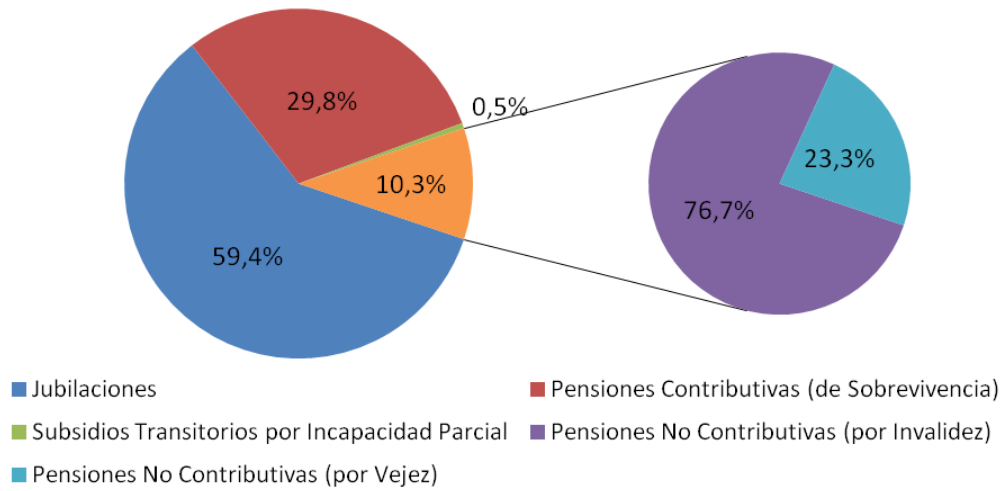
La cantidad de pasividades pagadas por el BPS en el mes de febrero de 2021 fue de 800.517, experimentando un incremento interanual de 0,3%, y una disminución mensual de 0,01%. El total de pasividades se compuso de 475.334 (59,4%) jubilaciones, 238.642 (29,8%) pensiones contributivas (pensiones de sobrevivencia), 82.633 (10,3%) pensiones no contributivas (de las cuales 23,3% fueron pensiones a la vejez y 76,7% pensiones por invalidez), y 3.908 (0,5%) subsidios transitorios por incapacidad parcial.

La cantidad de jubilaciones servidas por el BPS fue 1,5% superior al de febrero de 2020, y 0,1% mayor a la de enero de 2021. En cambio, la cantidad de pensiones por

sobrevivencia disminuyó 1,4% en términos interanuales, y 0,2% en la comparación mensual. Por su parte, el número de pensiones no contributivas se redujo 0,9% en términos interanuales, y 0,1% en términos mensuales. Finalmente, la cantidad de subsidios transitorios es 16,9% inferior a la de febrero de 2020, y 2,8% menor a la de enero de 2021.

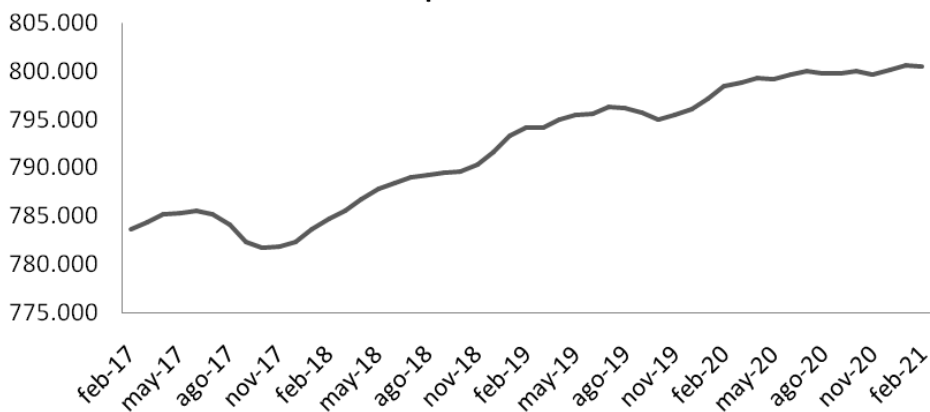
En resumen, el total de pasividades continúa mostrando aumentos en la comparación interanual, reflejando la evolución al alza de la cantidad de jubilaciones la cual es parcialmente amortiguado por la disminución en el resto de las prestaciones.

Distribución de las pasividades de BPS.



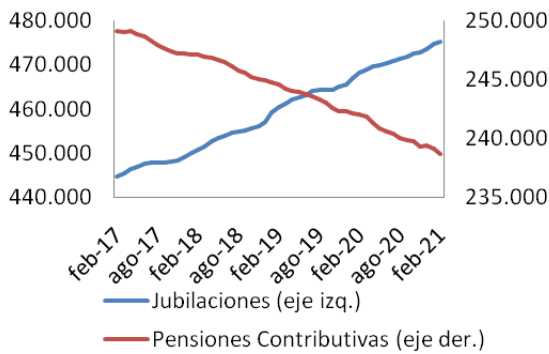
Fuente: Indicadores de la Seguridad Social de BPS

Cantidad de pasividades de BPS.



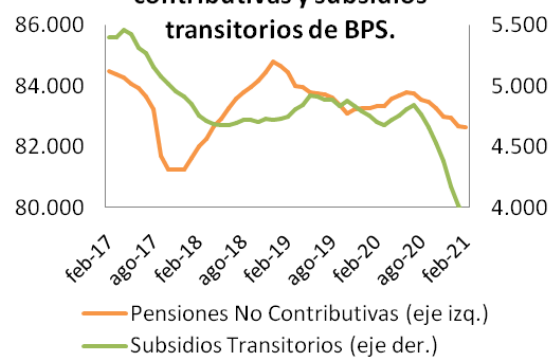
Fuente: Indicadores de la Seguridad Social de BPS

Cantidad de jubilaciones y pensiones contributivas de BPS.



Fuente: Indicadores de la Seguridad Social de BPS

Cantidad de pensiones no contributivas y subsidios transitorios de BPS.



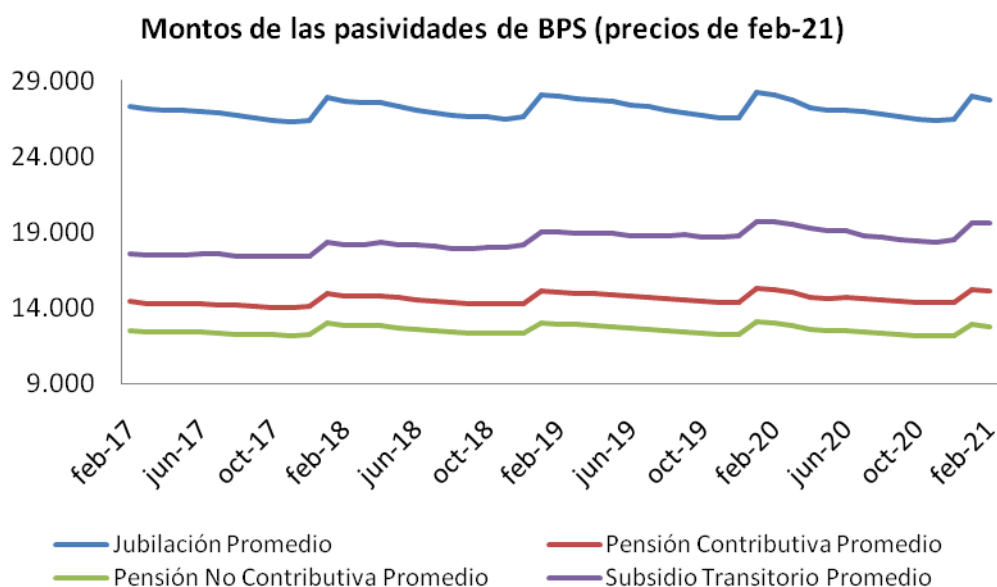
Fuente: Indicadores de la Seguridad Social de BPS

Aportes y montos de las pasividades del pilar de reparto administrado por BPS

En febrero de 2021, el promedio de las jubilaciones pagadas por BPS ascendió a \$27.754, evidenciando un incremento interanual de 7,8%. Por otro lado, la pensión contributiva promedio se ubicó en \$15.110 lo cual implicó un aumento de 8,3% en comparación a febrero de 2020. Por último, el promedio de las pensiones no contributivas alcanzó los \$12.785, mientras que el de los subsidios transitorios por incapacidad parcial fue de \$19.602, evidenciando incrementos interanuales de 7,5% y 8,6% respectivamente.

El incremento experimentado por la inflación interanual en febrero, de 9,1%, provocó que todas las prestaciones evidenciaran, en promedio, pérdidas en su poder de compra.

Respecto al monto de aportes al pilar de reparto, si bien se cuenta con información sobre la recaudación del BPS por concepto de contribuciones, no se tienen datos sobre el monto transferido a las AFAPs en febrero de 2021. Por tal razón, no se presenta el monto de aporte promedio al pilar de reparto para este mes.



Fuente: Indicadores de la Seguridad Social de BPS

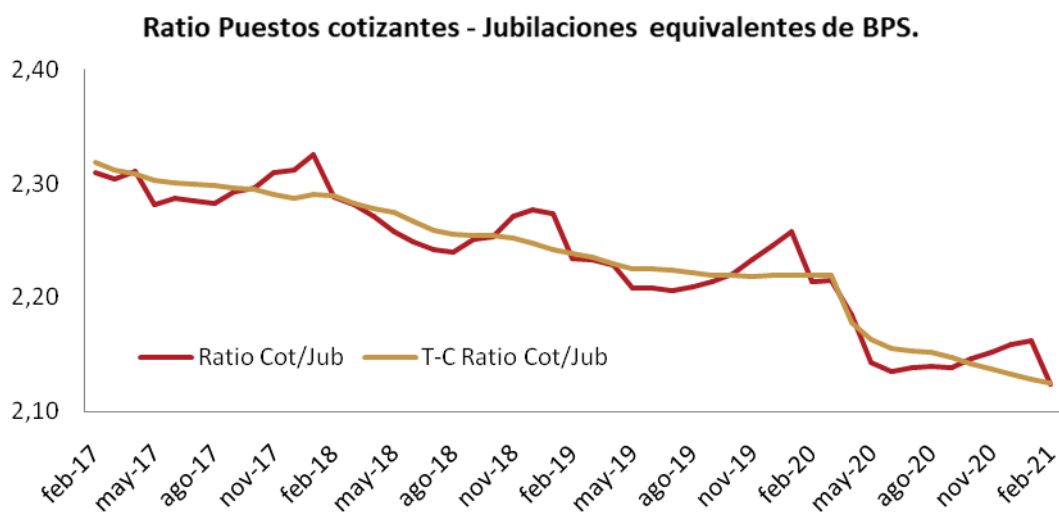
Ratio Puestos cotizantes – Jubilaciones equivalentes de BPS

Para monitorear la relación existente entre la cantidad de activos y pasivos de BPS, se calcula el cociente entre los Puestos cotizantes y las Jubilaciones equivalentes. La elección de dicho numerador se justifica por la ausencia de información referida al número de trabajadores cotizantes. Por esta razón, en el denominador se debe considerar el número de prestaciones, de forma de que ambas magnitudes sean comparables (así como un trabajador puede cotizar por más de un puesto, una persona puede acceder a más de una pasividad). Además, al considerar las pensiones y los subsidios transitorios, se tiene en cuenta a cuántas jubilaciones equivalen dichas prestaciones,

considerando la relación entre el monto promedio de las mismas y la jubilación media.

La relación se ubicó en 2,12 en febrero de 2021, lo que significó una reducción interanual de 4,1%, y una mensual de 1,8%. El componente tendencia-ciclo se redujo 0,2% respecto a enero de 2021.

El ratio se mantiene por debajo de los niveles pre-pandemia, como consecuencia de la fuerte reducción en la cantidad de puestos cotizantes al BPS, y de la leve tendencia creciente de las jubilaciones equivalentes registrada desde hace ya algunos años.



Fuente: Elaboración propia en base a Indicadores de la Seguridad Social de BPS